

СОДЕРЖАНИЕ

№п/п		Стр.
I	ОБЩИЕ СВЕДЕНИЯ О МУНИЦИПАЛЬНЫХ УЧРЕЖДЕНИЯХ	3
1.1	Педагогический состав	3
1.2	Количество педагогических работников и обучающихся	5
1.3	Общеобразовательные учреждения	6
1.4	Дошкольные образовательные учреждения	7
II	РЕЗУЛЬТАТЫ УЧЕБНОЙ ДЕЯТЕЛЬНОСТИ	9
2.1	Обученность и качество обучения в общеобразовательных школах	9
2.2	Обученность и качество обучения в коррекционной школе	9
2.3	Количество обучающихся, оставленных на второй год обучения	10
2.4	Количество выпускников 11-х классов, получивших медали	10
2.5	Список выпускников, награжденных медалью «За особые успехи в учении»	10
2.6	Обучающиеся 9 классов, получившие аттестат с отличием	11
2.7	Обученность и качество обучения в сельских школах	12
2.8	Обученность и качество обучения в школах города	15
2.9	Выполнение учебного плана в школах (в %)	15
III	РЕЗУЛЬТАТЫ ОГЭ, 2021 год	16
3.1	Сводные результаты в форме ОГЭ выпускников 9-х классов	16
3.2	Сводные результаты в форме ВГЭ выпускников 9-х классов	16
3.3	Результаты по русскому языку в форме ОГЭ выпускников 9-х классов	17
3.4	Результаты по математике в форме ОГЭ выпускников 9-х классов	18
3.5	Результаты по русскому языку в форме ГВЭ выпускников 9-х классов	19
3.6	Результаты по математике в форме ГВЭ выпускников 9-х классов	19
3.7	Информация о результатах контрольных работ выпускников 9-х классов	20
IV	РЕЗУЛЬТАТЫ ЕГЭ, 2021 год	22
4.1	Общие результаты ЕГЭ в 11-х классах	22
4.2	Информация о результатах ЕГЭ в 11-х классах	23
4.3	ГВЭ (не планирующие поступать в ВУЗ)	27
V	ВСЕРОССИЙСКИЕ ПРОВЕРОЧНЫЕ РАБОТЫ, 2021 год	28
5.1	Русский язык 4 класс	28
5.2	Математика 4 класс	29
5.3	Окружающий мир 4 класс	30
5.4	Русский язык 5 класс	31
5.5	Математика 5 класс	32
5.6	Русский язык 6 класс	33
5.7	Математика 6 класс	34
5.8	Русский язык 7 класс	35
5.9	Математика 7 класс	36
5.10	Русский язык 8 класс	37
5.11	Математика 8 класс	38
VI	РЕЗУЛЬТАТЫ УЧАСТИЯ В ОЛИМПИАДАХ И КОНКУРСАХ	39
6.1	Количество призеров муниципального этапа Всероссийской олимпиады по ОУ и результативность участия (дети)	39
6.2	Количество участников и призеров муниципального конкурса исследовательских работ	39
VII	ЗАНЯТОСТЬ УЧАЩИХСЯ ДОПОЛНИТЕЛЬНЫМ ОБРАЗОВАНИЕМ	40
7.1	Дополнительное образование и направления внеурочной деятельности при образовательных учреждениях	41
7.2	Дополнительное образование в учреждениях дополнительного образования	41
VIII	ОЗДОРОВЛЕНИЕ, ОТДЫХ И ЗАНЯТОСТЬ ДЕТЕЙ (ЛЕТО 2021 Г.)	42
8.1	Оздоровление и отдых, лето 2021 г.	42

8.2	Плановые показатели летней занятости несовершеннолетних, состоящих на профилактическом учете (Согласно целевым показателям, установленным Постановлением КДН и ЗП)	44
8.3	Фактические показатели летней занятости несовершеннолетних, состоящих на профилактическом учете	45
IX	ДЕТСКИЕ ОБЪЕДИНЕНИЯ	46
9.1	Детские объединения, (в т.ч. школьное самоуправление) функционирующие в ОО на территории Чернушинского городского округа	46
9.2	Целевые программы ОО по воспитанию	47
X	МЕТОДИЧЕСКАЯ И ИННОВАЦИОННАЯ РАБОТА В ОУ	49
10.1	Инновационная работа в образовательных учреждениях	49
10.2	Мероприятия, проведенные образовательными учреждениями в рамках инновационных образовательных проектов	52
10.3	Организация и проведение конкурсов, предметных олимпиад, конференций обучающихся	52
XI	КУРСОВАЯ ПОДГОТОВКА В 2020-2021 УЧЕБНОМ ГОДУ	54
11.1	КПК на базе МБУ ДПО ММЦ	54
11.2	КПК, самостоятельно выбранные педагогами ДОУ, ОУ согласно дефицита их деятельности	54
XII	ПРОГРАММЫ РАЗВИТИЯ, ПРОШЕДШИЕ ЭКСПЕРТИЗУ НА ЭМС В 2020-2021 УЧЕБНОМ ГОДУ	56
XIII	ПРОФИЛАКТИКА ПРАВОНАРУШЕНИЙ	57
13.1	Участие команд школьных служб примирения в районных мероприятиях	57
13.2	Информация о педагогах-психологах Чернушинского городского округа	58
13.3	Проведение восстановительных программ по разрешению конфликтных ситуаций в школьных службах примирения	59
13.4	Мониторинг учёта несовершеннолетних, в отношении которых выявлены факторы суицидального риска в ОУ Чернушинского городского округа	59
13.5	Сравнительная таблица по выявлению группы риска учащихся 7-11 классов с суицидальными намерениями.	59
13.6	Результаты социально-психологического тестирования учащихся 7-11 классов в 2020-2021 учебном году по Чернушинскому городскому округу	60
13.7	Сведения о совершенных преступлениях, правонарушениях и общественно опасных деяниях (июль 20210 – июнь 2021)	64
13.8	Информация о состоянии преступности среди несовершеннолетних в Чернушинском городском округе за 2020-2021 учебный год	65
13.9	Количество детей Группы риска социально опасного положения (школы)	66
13.10	Количество детей Группы риска социально опасного положения (д/сады)	66
XIV	ОБЪЕМ ФИНАНСОВОГО ОБЕСПЕЧЕНИЯ	67
14.1	Объём финансового обеспечения (Управление образования)	67
14.2	Объём финансового обеспечения муниципального задания	68
14.3	Средняя заработная плата	68

І. ОБЩИЕ СВЕДЕНИЯ О МУНИЦИПАЛЬНЫХ УЧРЕЖДЕНИЯХ

1.1. Педагогический состав

на 01.07.2021г.	Количество ставок, шт.	Численность работников (физических лиц), чел	Реализация программ дошкольного образования, чел.	Реализация программ начального, основного общего и среднего общего образования, чел.	Из общей численности работников имеют образование, чел.:		
					Высшее	Среднее профессиональное	Среднее (полное) общее
Педагогические работники, всего, чел.	942	817	338	479	510	303	4
из них: учителя	506,8	422	-	422	323	97	2
воспитатели (в т.ч. старшие)	273,8	265	265	-	95	170	-
другие педагогические работники	161,4	130	73	57	93	35	2

Половозрастной состав педагогических работников, чел.

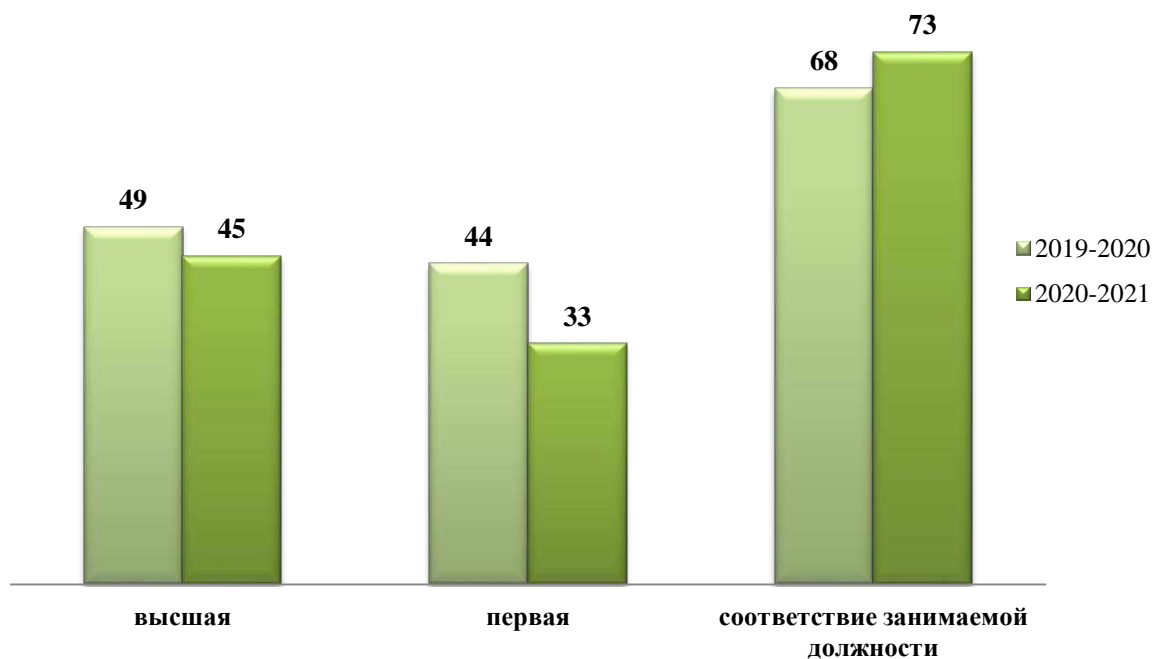
на 01.07.2021г.	Численность работников (физических лиц), чел	Из них:		Из общей численности работников находятся в возрасте, чел.:			
		женщины	мужчины	до 30 лет	от 30 до 50 лет	от 50 до 60 лет	61 и старше
Педагогические работники, всего, чел.	817	778	39	93	458	227	39
из них: учителя	422	396	26	56	220	124	22
воспитатели (в т.ч. старшие)	265	265	0	24	159	77	5
другие педагогические работники	130	121	9	13	79	26	12

Показатель Чернушинского городского округа по количеству молодых педагогов до 35 лет = 28%. По состоянию на 01.07.2021г. показатель составил 22,2% к общему количеству педагогических работников округа.

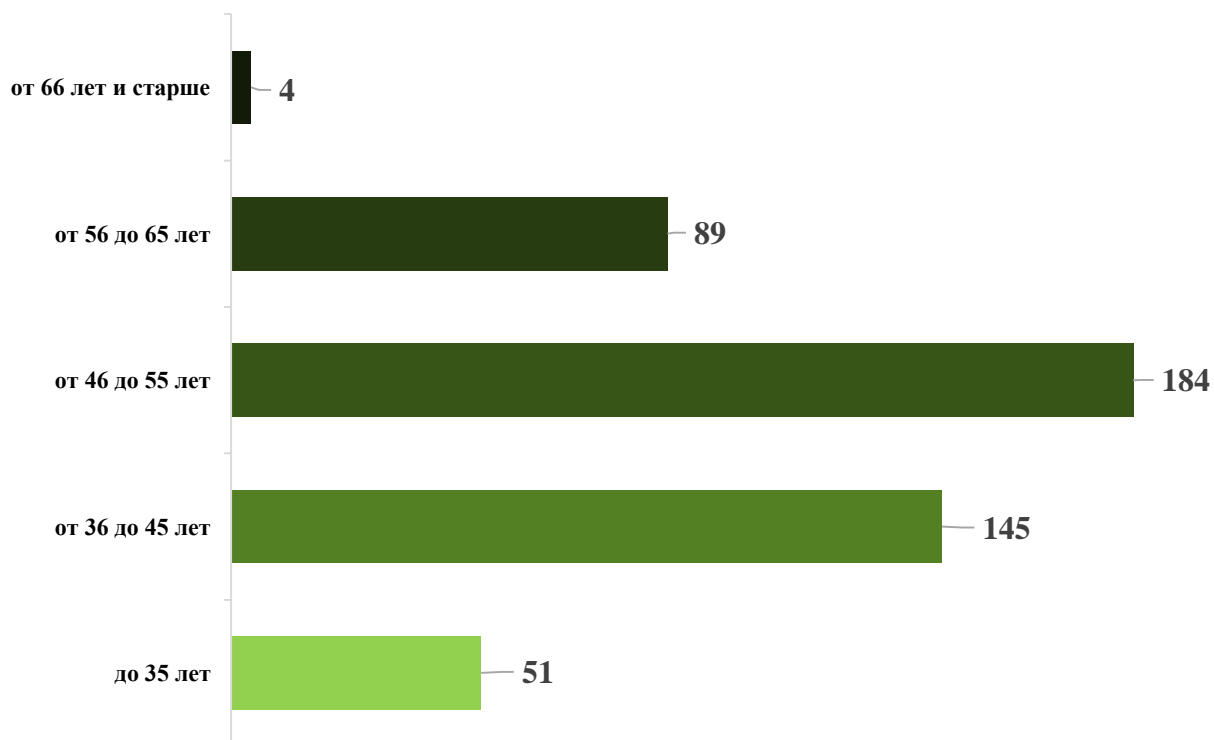
Количество основных педагогических работников, имеющих квалификационные категории на 01.07.2021, чел

	Количество основных педагогических работников	Имеют квалификационную категорию	% к численности основных работников	высшая категория		первая категория	
				чел.	% к численности работников	чел.	% к численности работников
педагогические работники, всего, из них:	817	454	55,6	249	30,5	205	25,1
учителя	422	246	58,3	126	29,9	120	28,4
воспитатели (в т.ч. старшие)	265	139	52,5	80	30,2	59	22,3
другие педагогические работники	130	69	53,1	43	33,1	26	20,0

**Количество педагогических работников,
прошедших аттестацию в 2020-2021 учебном году, чел.**



**Возрастной состав педагогических работников, имеющих квалификационные категории
на 01.07.2021г., чел.**



1.2. Количество педагогических работников и обучающихся

№ п/п	Название учреждения	кол-во классов	кол-во обуч-ся	всего работников	из них педагогические
1	МБОУ " СОШ № 1 "	24	660	58	29
2	МАОУ " СОШ № 2 "	54	1506	118	95
3	МБОУ "СОШ № 5"	49	1418	92	70
4	МАОУ "Гимназия"	44	1146	89	65
5	МБОУ " Кадетская школа имени Героя Советского Союза Е.И. Францева "	26	632	58	40
6	МБОУ "Деменевская СОШ"	15	137	44	27
7	МБОУ "Етышинская СОШ "	9	120	32	18
8	МБОУ "Базовая Павловская СОШ"	15	181	46	28
9	МБОУ "Рябковская СОШ"	13	239	41	23
10	МБОУ "Ананьинская ООШ"	14	86	30	17
11	МБОУ "Бродовская ООШ "	16	171	57	31
12	МБОУ "Сульмашинская ООШ"	9	107	12	10
13	МБОУ "Трушниковская ООШ"	19	190	60	34
14	МБОУ "Труновская ООШ"	9	94	26	14
15	МБОУ «СКШИ VIII вида»	13	158	57	38
ИТОГО		316	6845	820	539

1.3. Общеобразовательные учреждения

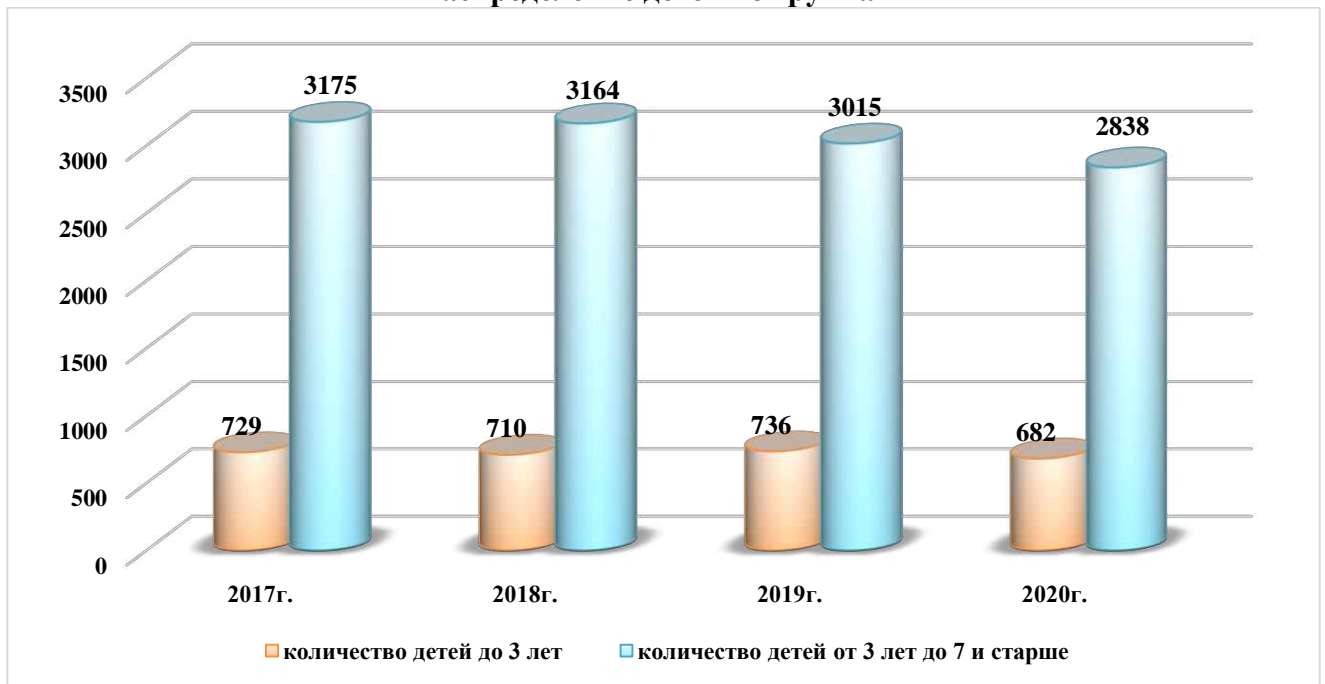
№ п/п	Название учреждения	Наименование структурного подразделения
1	МБОУ " СОШ №1 "	Структурное подразделение "Слудовский детский сад"
2	МАОУ " СОШ №2 "	-
3	МБОУ "СОШ № 5"	-
4	МАОУ "Гимназия"	-
5	МБОУ " Кадетская школа имени Героя Советского Союза Е.И. Францева"	-
6	МБОУ "Деменовская СОШ"	Структурное подразделение «Деменовский детский сад»
		Структурное подразделение «Калиновская школа»
7	МБОУ "Етышинская СОШ "	Дошкольные группы МБОУ «Етышинская СОШ»
		Структурное подразделение «Атняшинский детский сад»
8	МБОУ "Базовая Павловская СОШ"	Ореховогорский филиал МБОУ «Базовая Павловская средняя общеобразовательная школа»
		Структурное подразделение «Павловский детский сад»
		Структурное подразделение «Ореховогорский детский сад»
		Структурное подразделение «Тюинский детский сад»
9	МБОУ "Рябковская СОШ"	-
10	МБОУ "Ананьинская ООШ"	Структурное подразделение «Ананьинский детский сад»
		Структурное подразделение «Ермиевская школа»
		Структурное подразделение «Ермиевский детский сад»
11	МБОУ "Бродовская ООШ "	Структурное подразделение «Бродовский детский сад»
		Структурное подразделение «Ракинский детский сад»
		Структурное подразделение «Бедряжинская ООШ»
		Структурное подразделение «Бедряжинский детский сад»
12	МБОУ "Сульмашинская ООШ"	-
13	МБОУ "Трушниковская ООШ"	Дошкольные группы МБОУ «Трушниковская ООШ»
		Структурное подразделение «Таушинская школа»
		Дошкольные группы СП «Таушинская школа»
14	МБОУ "Труновская ООШ"	Структурное подразделение «Труновский детский сад»
		Структурное подразделение «Есаульский детский сад»
15	МБОУ «СКШИ VIII вида»	-

1.4. Дошкольные образовательные учреждения

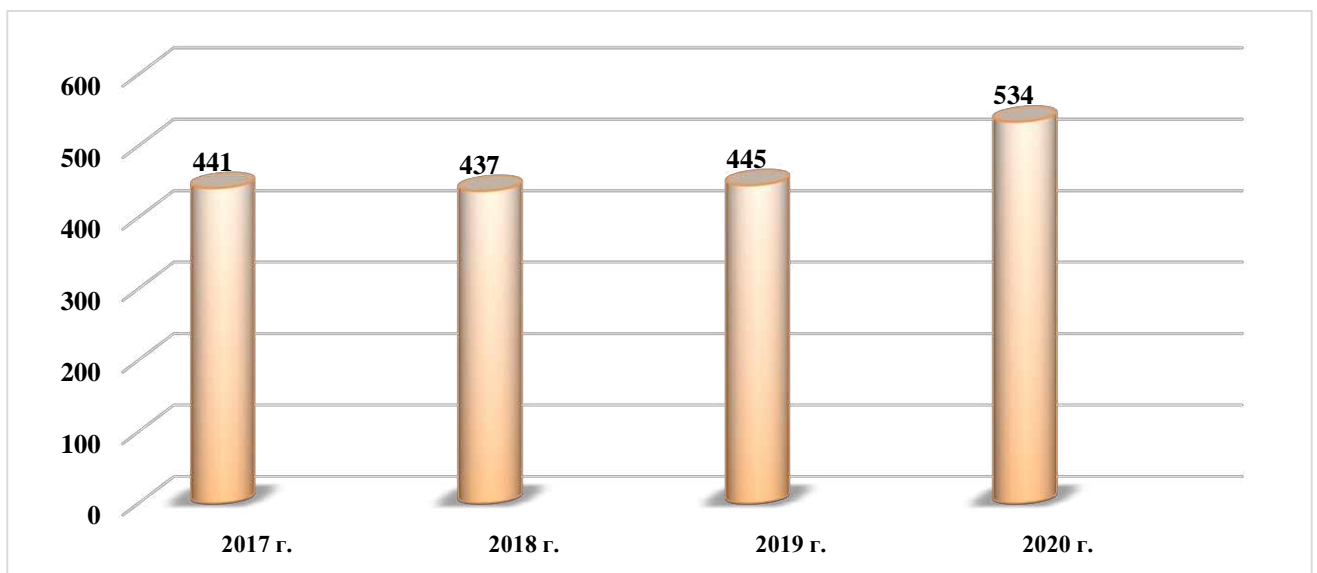
№ п/п	Название учреждения	кол-во групп	кол-во воспитанников	всего работников	из них педагогические
1	МАДОУ «Детский сад №4»	10	301	48	27
2	МАДОУ «ЦРР - детский сад №7»	18	516	83	48
3	МБДОУ «ЦРР - детский сад №8»	23	648	115	63
4	МБДОУ «ЦРР - детский сад №9»	13	370	59	32
5	МБДОУ «Детский сад №12»	11	295	48	27
6	МБДОУ «Детский сад №13»	10	281	48	27
7	МБДОУ «ЦРР - детский сад № 14»	10	302	55	29
8	МБДОУ «ЦРР - детский сад № 15»	10	284	51	25
9	МБОУ «Ананьинская ООШ» структурное подразделение «Ананьинский детский сад»	2	30	*	
	МБОУ «Ананьинская ООШ» структурное подразделение «Ермиевский детский сад»	1	8		
10	МБОУ «Бродовская ООШ» структурное подразделение «Бродовский детский сад»	3	58		
	МБОУ «Бродовская ООШ» структурное подразделение «Ракинский детский сад»	1	19		
	МБОУ «Бродовская ООШ» структурное подразделение «Бедряжинский детский сад»	1	21		
11	МБОУ «Деменевская СОШ» дошкольные группы «Деменёвский детский сад»	2	40		
	МБОУ «Деменевская СОШ» дошкольная группа «Калиновский детский сад»	1	7		
12	Дошкольные группы МБОУ «Етышинская СОШ»	2	29		
	МБОУ «Етышинская СОШ» структурное подразделение «Атняшинский детский сад»	1	16		
13	МБОУ «Базовая Павловская СОШ» структурное подразделение «Ореховогорский детский сад»	1	21		
	МБОУ «Базовая Павловская СОШ» структурное подразделение «Павловский детский сад»	2	31		
	МБОУ «Базовая Павловская СОШ» структурное подразделение «Тюинский детский сад»	1	12		
14	МБОУ «Рябковская СОШ» дошкольные группы	3	70		
15	МБОУ «Трушниковская ООШ» дошкольные группы	3	39		
	МБОУ «Трушниковская ООШ» дошкольные группы структурного подразделения «Таушинская школа»	2	50		
16	МБОУ «Труновская ООШ», Труновский детский сад	2	32		
	МБОУ «Труновская ООШ», Есаульский детский сад	1	16		
17	МБОУ «СОШ №1»	1	24		
ИТОГО:		135	3520	507	278

*работники в штате общеобразовательных учреждений

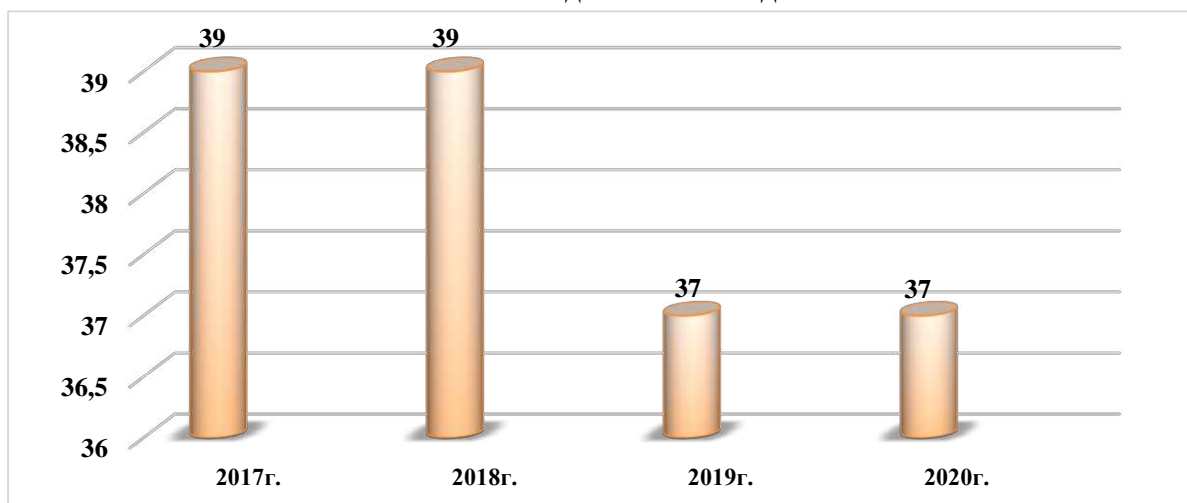
Распределение детей по группам



Количество детей с ограниченными возможностями здоровья



Количество детей-инвалидов



II. РЕЗУЛЬТАТЫ УЧЕБНОЙ ДЕЯТЕЛЬНОСТИ

2.1. Обученность и качество обучения в общеобразовательных школах

№	Школы	2018/2019 уч. год		2019/2020 уч. год		2020/2021 уч. год	
		% обученности	% качества	% обученности	% качества	% обученности	% качества
1	МБОУ " СОШ №1"	96,4	36	98	37	98	31
2	МАОУ " СОШ №2"	98,3	44,7	99,9	51	99,4	47
3	МБОУ "СОШ №5"	99,6	67,4	100	72,5	99,6	68,7
4	МАОУ "Гимназия"	99,7	48	100	56	99,9	59
5	МБОУ "Кадетская школа"	99,2	48,4	99,4	43,3	99,5	40,8
6	МБОУ "Деменевская СОШ"	100	52,4	100	43	100	42
7	МБОУ "Етышинская СОШ "	96,9	34,5	97,6	30,4	97,4	28,4
8	МБОУ "Базовая Павловская СОШ"	100	39,5	100	40	100	36,1
9	МБОУ "Рябковская СОШ"	100	33,3	100	39	100	28
10	МБОУ "Ананьинская ООШ"	100	46	98,2	48,2	100	42
11	МБОУ "Бродовская ООШ "	95	22,4	99,4	28,6	97,6	34,9
12	МБОУ "Сульмашинская ООШ"	100	47,1	98,6	41,8	98	41
13	МБОУ "Трушниковская ООШ"	98,3	50,6	99,5	49,2	99	47,7
14	МБОУ "Труновская ООШ"	97,8	35,6	92,1	32,6	97,8	34,4

2.2. Обученность и качество обучения в коррекционной школе

Школа	2018/2019 уч. год		2019/2020 уч. год		2020/2021 уч. год	
	% обученности	% качества	% обученности	% качества	% обученности	% качества
МБОУ «Специальная (коррекционная) школа – интернат VIII вида»	100	75,7	100	70,4	100	71,7

2.3. Количество обучающихся, оставленных на второй год обучения

№	Школы	Количество учащихся, оставленных на 2-й год обучения			
		1 степень	2 степень	3 степень	всего
1	МБОУ "СОШ №1"	0	0	0	0
2	МБОУ "СОШ №2"	0	0	0	0
3	МБОУ "СОШ № 5"	0	0	0	0
4	МАОУ "Гимназия"	0	0	0	0
5	МБОУ "Кадетская школа "	2	0	0	2
6	МБОУ "Деменевская СОШ"	0	0	-	0
7	МБОУ "Етышинская СОШ"	0	0	-	0
8	МБОУ "Базовая Павловская СОШ"	0	0	-	0
9	МБОУ "Рябковская СОШ"	0	0	0	0
10	МБОУ "Ананьинская ООШ"	0	0	-	0
11	МБОУ "Бродовская ООШ"	1	0	-	1
12	МБОУ "Сульмашинская ООШ"	2	0	-	2
13	МБОУ "Трушниковская ООШ"	0	0	-	0
14	МБОУ "Труновская ООШ"	2	0	-	2
15	МБОУ «Специальная (коррекционная) школа – интернат VIII вида»	0	0	-	0
ИТОГО:		7	0	0	7

2.4. Количество выпускников 11-х классов, получивших медали

№	Школы	Количество выпускников, получивших медали		
		2018/2019 уч. год	2019/2020 уч. год	2020/2021 уч. год
1	МБОУ «СОШ № 1»	1	2	3
2	МАОУ «СОШ № 2»	4	3	6
3	МБОУ «СОШ № 5»	6	11	7
4	МАОУ «Гимназия»	4	6	7
5	МБОУ «Кадетская школа»	0	2	3
6	МБОУ «Рябковская СОШ»	1	1	---
ИТОГО		16	25	26

2.5. Список выпускников, награжденных медалью «За особые успехи в учении»

Наименование ОУ	
МБОУ «СОШ №1»	3 чел.
МАОУ «СОШ № 2»	6 чел.
МБОУ «СОШ №5»	7 чел.
МАОУ «Гимназия»	7 чел.
МБОУ «Кадетская школа»	3 чел.

2.6. Обучающиеся 9 классов, получившие аттестат с отличием

Наименование ОУ	
МБОУ «СОШ №1»	3 чел.
МАОУ «СОШ № 2»	8 чел.
МБОУ «СОШ № 5»	11 чел.
МАОУ «Гимназия»	5 чел.
МБОУ «Рябковская СОШ»	2 чел.
МБОУ «Трушниковская ООШ»	2 чел.

2.7. Обученность и качество обучения в сельских школах Обученность и качество обучения в МБОУ «Ананьинская ООШ»

Школа	Уровень НОО		Уровень ООО		По школе	
	обученность	кач-во обучения	обученность	кач-во обучения	обученность	кач-во обучения
МБОУ "Ананьинская ООШ" в 2017-2018 уч. году	95	68	100	23	98	42
МБОУ "Ананьинская ООШ" в 2018-2019 уч. году	100	68	100	27	100	46
МБОУ "Ананьинская ООШ" в 2019-2020 уч. году	96	72	100	29	98,2	48,2
МБОУ "Ананьинская ООШ" в 2020-2021 уч. году	100	67	100	24	100	42

Обученность и качество обучения в МБОУ «Бродовская ООШ»

Школа	Уровень НОО		Уровень ООО		По школе	
	обученность	кач-во обучения	обученность	кач-во обучения	обученность	кач-во обучения
МБОУ «Бродовская ООШ» в 2017-2018 уч. году	91	44	96	35	94	38
МБОУ «Бродовская ООШ» в 2018-2019 уч. году	97	47	98	34	98	39
МБОУ «Бродовская ООШ» в 2019-2020 уч. году	100	17,2	98,7	11,4	99,4	28,6
МБОУ «Бродовская ООШ» в 2020-2021 уч. году	98,3	39,7	99,4	30,7	97,6	34,9

Обученность и качество обучения в МБОУ «Сульмашинская ООШ»

Школа	Уровень НОО		Уровень ООО		По школе	
	обученность	кач-во обучения	обученность	кач-во обучения	обученность	кач-во обучения
МБОУ «Сульмашинская ООШ» в 2017-2018 уч. году	97,1	45,7	100	48,2	98,4	46,8
МБОУ «Сульмашинская ООШ» в 2018-2019 уч. году	100	45,1	100	48,7	100	47,1
МБОУ «Сульмашинская ООШ» в 2019-2020 уч. году	100	44,8	97,8	39,1	98,6	41,8
МБОУ «Сульмашинская ООШ» в 2020-2021 уч. году	97	57	98	31	98	41

Обученность и качество обучения в МБОУ «Базовая Павловская школа»

Школа	Уровень НОО		Уровень ООО		Уровень СОО		По школе	
	обученность	кач-во обучения	обученность	кач-во обучения	обученность	кач-во обучения	обученность	кач-во обучения
МБОУ «БПСОШ» в 2017-2018 уч. году	100	41	99	47	100	75	99	45
МБОУ «БПСОШ» в 2018-2019 уч. году	100	51	100	34	-	-	100	40
МБОУ «БПСОШ» в 2019-2020 уч. году	100	60	100	25	-	-	100	40
МБОУ «БПСОШ» Ореховогорский филиал в 2017-2018 уч. году	100	61	100	23	-	-	100	35
МБОУ «БПСОШ» Ореховогорский филиал в 2018-2019 уч. году	100	63	100	22	-	-	100	36
МБОУ «БПСОШ» Ореховогорский филиал в 2019-2020 уч. году	100	57	100	29	-	-	100	39
МБОУ «БПСОШ» в 2020-2021 уч. году	100	50	100	24	-	-	100	34
МБОУ «БПСОШ» Ореховогорский филиал в 2020-2021 уч. году	100	52	100	25	-	-	100	38

Обученность и качество обучения в МБОУ «Труновская ООШ»

Школа	Уровень НОО		Уровень ООО		Уровень СОО		По школе	
	обученность	кач-во обучения	обученность	кач-во обучения	обученность	кач-во обучения	обученность	кач-во обучения
МБОУ «Труновская ООШ» в 2017-2018 уч. году	82	35	97,4	31,6	-	-	90	33
МБОУ «Труновская ООШ» в 2018-2019 уч. году	95,7	38,3	100	32,6	-	-	97,8	35,6
МБОУ «Труновская ООШ» в 2019-2020 уч. году	83,7	41,9	100	24	-	-	92,1	32,6
МБОУ «Труновская ООШ» в 2020-2021 уч. году	95,9	36,7	100	32,6			97,8	34,4

Обученность и качество обучения в МБОУ «Рябковская СОШ»

Школа	Уровень НОО		Уровень ООО		Уровень СОО		По школе	
	обученность	кач-во обучения	обученность	кач-во обучения	обученность	кач-во обучения	обученность	кач-во обучения
МБОУ «Рябковская СОШ» в 2017-2018 уч. году	100	46	100	30,2	100	62,5	100	38,8
МБОУ «Рябковская СОШ» в 2018-2019 уч. году	100	42	100	21,1	100	62,5	100	33,3
МБОУ «Рябковская СОШ» в 2019-2020 уч. году	100	51	100	28	100	67	100	39
МБОУ «Рябковская СОШ» в 2020-2021 уч. году	100	37	100	21	-	-	100	28

Обученность и качество обучения в МБОУ «Деменевская СОШ»

Школа	Уровень НОО		Уровень ООО		Уровень СОО		По школе	
	обученность	кач-во обучения	обученность	кач-во обучения	обученность	кач-во обучения	обученность	кач-во обучения
МБОУ «Деменевская СОШ» в 2017-2018 уч. году	100	71,9	100	43,2	100	50	100	58,5
МБОУ «Деменевская СОШ» в 2018-2019 уч. году	100	70	100	42,3	100	60	100	52,4
МБОУ «Деменевская СОШ» в 2019-2020 уч. году	100	53	100	35	-	-	100	43
МБОУ «Деменевская СОШ» в 2020-2021 уч. году	100	47	99	40	-	-	99	42

Обученность и качество обучения в МБОУ «Етышинская СОШ»

Школа	Уровень НОО		Уровень ООО		Уровень СОО		По школе	
	обученность	Кач-во обучения	обученность	Кач-во обучения	обученность	Кач-во обучения	обученность	Кач-во обучения
МБОУ «Етышинская СОШ» в 2017-2018 уч. году	93,3	44	100	26,2	100	60	96,9	34,5
МБОУ «Етышинская СОШ» в 2018-2019 уч. году	93,3	44	100	26,2	100	60	96,9	34,5
МБОУ «Етышинская СОШ» в 2019-2020 уч. году	95,1	34	100	27,7	-	-	97,6	30,4
МБОУ «Етышинская СОШ» в 2020-2021 уч. году	98	43,6	97	18,5	-	-	97,4	28,4

Обученность и качество обучения в МБОУ «Трушниковская ООШ»

Школа	Уровень НОО		Уровень ООО		По школе	
	обученность	кач-во обучения	обученность	кач-во обучения	обученность	кач-во обучения
МБОУ «Трушниковская ООШ» в 2017-2018 уч. году	100	67,5	94	38	97	50,5
МБОУ «Трушниковская ООШ» в 2018-2019 уч. году	97	59	98	44,6	97,7	50
МБОУ «Трушниковская ООШ» в 2019-2020 уч. году	98,5	61,2	100	40,5	99,5	49,2
МБОУ «Трушниковская ООШ» в 2020-2021 уч. году	97,2	62,6	99	36,6	98,5	47,7

2.8. Обученность и качество обучения в школах города

Школа	Уровень НОО		Уровень ООО		Уровень СОО		По школе	
	обученность	кач-во обучения	обученность	кач-во обучения	обученность	кач-во обучения	обученность	кач-во обучения
МБОУ «СОШ №1» в 2019-2020 уч. году	99	50	97	30	100	54	98	37
МБОУ «СОШ №1» в 2020-2021 уч. году	98,6	38	98	23	100	62	98	31,5

МАОУ «СОШ №2» в 2019-2020 уч. году	100	69	99,5	38	100	42,9	99,9	51
МАОУ «СОШ №2» в 2020-2021 уч. году	99,6	64,6	99,1	33,2	99,5	46	99,4	47
МБОУ «СОШ №5» в 2019-2020 уч. году	100	85,9	100	61,9	100	86,6	100	72,5
МБОУ «СОШ №5» в 2020-2021 уч. году	99	83	100	58,9	100	69,8	99,6	68,7
МАОУ «Гимназия» в 2019-2020 уч. году	100	50,8	100	48,4	100	67,9	100	56
МАОУ «Гимназия» в 2020-2021 уч. году	99,8	65	100	44	100	67	99,9	59
МБОУ «Кадетская школа» в 2019-2020 уч. году	99,5	56	99,2	33,3	100	42	99,4	43,3
МБОУ «Кадетская школа» в 2020-2021 уч. году	99,6	55	99,3	27,1	100	57,5	99,5	40,8
МБОУ «СКШИ VIII вида» в 2019-2020 уч. оду	100	68,6	100	71	-	-	100	70,4
МБОУ «СКШИ VIII вида» в 2020-2021 уч. году	100	73,5	100	69,9	-	-	100	71,7

2.9. Выполнение учебного плана в школах (в %)

Школа	2017-2018 уч. г.	2018-2019 уч. г.	2019-2020 уч. г.	2020-2021 уч. г.
МБОУ «СОШ №1»	98,8	98,8	98	100
МАОУ «СОШ №2»	96,3	98,3	98,4	97,8
МБОУ «СОШ № 5»	100	100	100	100
МАОУ «Гимназия»	97,8	99,2	99,7	100
МБОУ «Кадетская школа»	100	100	100	100
МБОУ «Деменовская СОШ»	100	100	100	99
МБОУ «Етышинская СОШ»	97,8	98,6	94,7	97
МБОУ «Базовая Павловская СОШ»	100	100	100	100
МБОУ «Рябковская СОШ»	100	100	100	100
МБОУ «Ананьинская ООШ»	100	100	100	100
МБОУ «Бродовская ООШ»	99,8	99,9	98	97
МБОУ «Сульмашинская ООШ»	99	98	97,1	99
МБОУ «Труновская ООШ»	100	97,85	100	100
МБОУ «Трушниковская ООШ»	97	100	94	100
МБОУ «СКШИ VIII вида»	100	100	100	100
По округу*	99,10	92,71	92,39	99,32

III. РЕЗУЛЬТАТЫ ОГЭ, 2021 ГОД

3.1. Сводные результаты экзаменов в форме ОГЭ выпускников 9-х классов

Предмет	Количество обуч-ся, сдававших экзамен	% выпускников, получивших соответствующий балл:				Количество 100 балльников	Успеваемость (%)	Качество (%)	Средний балл
		«2»	«3»	«4»	«5»				
Русский язык	503	7 (1,39%)	149 (29,62%)	192 (38,17%)	155 (30,82%)	12	496 (98,61%)	347 (68,99%)	54,69
Математика	503	16 (3,18%)	345 (68,59%)	112 (22,27%)	30 (5,96%)	0	487 (96,82%)	142 (28,23%)	47,7

3.2. Сводные результаты экзаменов в форме ГВЭ выпускников 9-х классов

Предмет	Количество обуч-ся, сдававших экзамен	% выпускников, получивших соответствующий балл:				Успеваемость (%)	Качество (%)	Средний балл
		«2»	«3»	«4»	«5»			
Русский язык	42	0	25 (59,5%)	13 (31%)	4 (9,5%)	42 (100%)	17 (40,5%)	9,41
Математика	6	0	1 (16,7%)	2 (33,3%)	3 (50%)	6 (100%)	5 (83,3%)	8,00

3.3. Результаты по русскому языку в форме ОГЭ выпускников 9-х классов

ОУ	Кол-во обуч-ся, сдававших экзамен	Количество выпускников, получивших соответствующий балл				Количество 100 балльников	Успеваемость (%)	Качество (%)	Средний балл
		«2»	«3»	«4»	«5»				
МБОУ «СОШ № 1»	52	1	21	17	13	0	98%	30 (57,69%)	49,38
МАОУ «СОШ № 2»	127	0	31	44	52	7	100%	96 (75,59%)	60,20
МБОУ «СОШ № 5»	117	0	17	51	49	2	100%	100 (85,47%)	61,79
МАОУ «Гимназия»	70	1	18	29	22	3	98,57%	51 (72,86%)	57,01
МБОУ «Кадетская школа»	34	2	15	13	4	0	94,12%	17 (50%)	41,32
МБОУ «Бродовская ООШ»	19	0	10	9	0	0	100	9 (47,37%)	41,53
МБОУ «Деменевская СОШ»	17	0	5	6	6	0	100	12 (70,59%)	54,53
МБОУ «Етышинская СОШ»	10	0	6	3	1	0	100	4 (40%)	34,90
МБОУ «Базовая Павловская СОШ»	14	0	7	7	0	0	100	7 (50%)	44,50
МБОУ «Рябковская СОШ»	17	1	9	4	3	0	94,12%	7 (41,18%)	43,47
МБОУ «Труновская ООШ»	3	0	2	1	0	0	100	1 (33,33%)	42,00
МБОУ «Трушниковская ООШ»	14	1	3	6	4	0	92,86%	10 (71,43%)	53,36
МБОУ «Сулмашинская ООШ»	2	0	1	1	0	0	100	1 (50%)	50,00
МБОУ «Ананьинская ООШ»	7	1	4	1	1	0	85,71%	2 (28,57%)	38,57

3.4. Результаты по математике в форме ОГЭ выпускников 9-х классов

ОУ	Кол-во обуч-ся, сдававших экзамен	Количество выпускников, получивших соответствующий балл				Количество 100 балльников	Успеваемость (%)	Качество (%)	Средний балл
		«2»	«3»	«4»	«5»				
МБОУ «СОШ № 1»	52	5	38	7	2	0	90,38%	9 (17,31%)	46,96
МАОУ «СОШ № 2»	127	2	76	37	12	0	98,43%	49 (38,58%)	52,02
МБОУ «СОШ № 5»	117	0	77	32	8	0	100,00%	40 (34,19%)	52,54
МАОУ «Гимназия»	70	1	51	12	6	0	98,57%	18 (25,71%)	50,09
МБОУ «Кадетская школа»	34	3	27	3	1	0	91,18%	4 (11,76%)	44,44
МБОУ «Бродовская ООШ»	19	0	18	1	0	0	100,00%	1 (5,26%)	43,05
МБОУ «Деменевская СОШ»	17	0	9	8	0	0	100,00%	8 (47,06%)	52,53
МБОУ «Етышинская СОШ»	10	0	6	4	0	0	100,00%	4 (40%)	50,70
МБОУ «Базовая Павловская СОШ»	14	1	11	2	0	0	92,86%	2 (14,29%)	45,36
МБОУ «Рябковская СОШ»	17	2	12	2	1	0	88,24%	3 (17,65%)	46,76
МБОУ «Труновская ООШ»	3	0	3	0	0	0	100,00%	0 (0)	48,67
МБОУ «Грушниковская ООШ»	14	1	9	4	0	0	92,86%	4 (28,57%)	46,93
МБОУ «Сульмашинская ООШ»	2	0	2	0	0	0	100,00%	0 (0)	47,50
МБОУ «Ананьинская ООШ»	7	1	6	0	0	0	85,71%	0 (0)	40,29

3.5. Результаты по русскому языку в форме ГВЭ выпускников 9-х классов

ОУ	Кол-во обуч-ся, сдававших экзамен	Количество выпускников, получивших соответствующий балл				Успеваемость (%)	Качество (%)	Средний балл
		«2»	«3»	«4»	«5»			
МБОУ «СОШ № 1»	10	0	9	1	0	100	1 (10%)	6,90
МАОУ «СОШ № 2»	5	0	2	3	0	100	3 (60%)	10,40
МБОУ «СОШ № 5»	9	0	4	3	2	100	5 (56%)	10,89
МБОУ «Кадетская школа»	4	0	2	1	1	100	2 (50%)	11,25
МБОУ «Бродовская ООШ»	3	0	2	1	0	100	1 (33%)	9,33
МБОУ «Базовая Павловская СОШ»	3	0	1	2	0	100	2 (66,6%)	11,33
МБОУ «Рябковская СОШ»	3	0	2	1	0	100	1 (33,3%)	5,50
МБОУ «Труновская ООШ»	3	0	2	0	1	100	1 (33,3%)	9,00
МБОУ «Трушниковская ООШ»	2	0	1	1	0	100	1 (50%)	11,00

3.6. Результаты по математике в форме ГВЭ выпускников 9-х классов

ОУ	Кол-во обуч-ся, сдававших экзамен	Количество выпускников, получивших соответствующий балл				Успеваемость (%)	Качество (%)	Средний балл
		«2»	«3»	«4»	«5»			
МБОУ «СОШ № 5»	2	0	0	0	2	100	2 (100%)	9,50
МБОУ «Деменевская СОШ»	1	0	0	1	0	100	1 (100%)	8,00
МБОУ «Рябковская СОШ»	1	0	1	0	0	100	0 (0%)	4,00
МБОУ «Трушниковская ООШ»	1	0	0	0	1	100	1 (100%)	9,00
МБОУ «Ананьинская ООШ»	1	0	0	1	0	100	1 (100%)	8,00

3.7. Информация о результатах контрольных работ выпускников 9-х классов

Школа	Физика			Химия			Биология			История		
	Всего обучающихся	Ср. балл по 5-балльной шкале	Ср. балл по 100-балльной шкале	Всего обучающихся	Ср. балл по 5-балльной шкале	Ср. балл по 100-балльной шкале	Всего обучающихся	Ср. балл по 5-балльной шкале	Ср. балл по 100-балльной шкале	Всего обучающихся	Ср. балл по 5-балльной шкале	Ср. балл по 100-балльной шкале
МБОУ «СОШ №1»	0	0	0	4	3,5	54,00	9	3,2	45,22	1	4	68,00
МАОУ «СОШ №2»	4	3,5	45,00	6	3,6	58,83	5	4	64,60	1	3	30,00
МБОУ «СОШ №5»	11	3,4	44,45	7	4,5	74,00	3	3,3	45,67	0	0	0
МАОУ «Гимназия»	2	3	37,00	2	5	78,00	11	4	62,00	2	3	47,00
МБОУ «Кадетская школа»	0	0	0	0	0	0	5	2,8	34,40	0	0	0
МБОУ «Бродовская ООШ»	0	0	0	0	0	0	5	3,6	49,80	0	0	0
МБОУ «Деменевская СОШ»	0	0	0	0	0	0	5	4,4	69,00	0	0	0
МБОУ «Етышинская СОШ»	0	0	0	0	0	0	0	0	0	0	0	0
МБОУ «Базовая Павловская СОШ»	1	4	55,0	0	0	0	2	3	44,00	0	0	0
МБОУ «Рябковская СОШ»	0	0	0	0	0	0	3	4,3	68,00	0	0	0
МБОУ «Труновская ООШ»	0	0	0	0	0	0	1	3	47,00	0	0	0
МБОУ «Трушниковская ООШ»	0	0	0	0	0	0	0	0	0	0	0	0
МБОУ «Сульмашинская ООШ»	0	0	0	0	0	0	0	0	0	0	0	0
МБОУ «Ананьинская ООШ»	0	0	0	0	0	0	2	3,5	42,00	0	0	0
ИТОГО	18	3,4	44,33	19	3,7	65,42	51	3,65	53,69	4	3,25	48,00

Школа	Английский язык			География			Обществознание			Литература			Информатика и ИКТ		
	Всего обучающихся	Ср. балл по 5-балльной шкале	Ср. балл по 100-балльной шкале	Всего обучающихся	Ср. балл по 5-балльной шкале	Ср. балл по 100-балльной шкале	Всего обучающихся	Ср. балл по 5-балльной шкале	Ср. балл по 100-балльной шкале	Всего обучающихся	Ср. балл по 5-балльной шкале	Ср. балл по 100-балльной шкале	Всего обучающихся	Ср. балл по 5-балльной шкале	Ср. балл по 100-балльной шкале
МБОУ «СОШ №1»	1	5	93,00	11	3,9	49,00	13	3,5	61,62	2	4	75,5	11	3,2	44,27
МАОУ «СОШ №2»	2	4,5	86,00	12	3,6	45,58	32	3,8	72,53	2	3	42,0	63	3,4	50,25
МБОУ «СОШ №5»	0	0	0	21	3,9	52,43	27	4,7	87,89	0	0	0	48	3,7	55,13
МАОУ «Гимназия»	1	4	84,0	4	4,2	62,0	14	3,7	65,0	0	0	0	36	3,7	57,28
МБОУ «Кадетская школа»	0	0	0	8	3,7	47,75	3	4,3	84,67	0	0	0	16	3,2	41,5
МБОУ «Бродовская ООШ»	0	0	0	11	3,7	47,64	3	3,3	57,67	0	0	0	0	0	0
МБОУ «Деменевская СОШ»	0	0	0	9	4,2	61,78	2	5	92,0	0	0	0	0	0	0
МБОУ «Етышинская СОШ»	0	0	0	9	4,1	52,22				0	0	0	1	4	58,0
МБОУ «Базовая Павловская СОШ»	0	0	0	1	4	55,0	10	3,6	64,60	0	0	0			
МБОУ «Рябковская СОШ»	0	0	0	6	4	54,33	6	4,5	82,50	0	0	0	2	4	63,0
МБОУ «Труновская ООШ»	0	0	0	2	4,5	55,5				0	0	0	0	0	0
МБОУ «Трушниковская ООШ»	0	0	0	4	3,7	51,7	2	4,5	84,0	0	0	0	8	4	63,38
МБОУ «Сультмашинская ООШ»	0	0	0	0	0	0				0	0	0	2	4,5	78,0
МБОУ «Ананьинская ООШ»	0	0	0	0	0	0	5	3,2	56,8	0	0	0	0	0	0
ИТОГО	4	4,5	87,25	98	3,9	51,69	117	4,0	73,58	4	3,5	58,75	187	3,5	52,79

IV. РЕЗУЛЬТАТЫ ЕГЭ, 2021 ГОД
4.1. Общие результаты ЕГЭ в 11-х классах

Предмет	Количество обуч-ся, сдававших экзамен	Средний балл по 100-балльной шкале	Обуч-ся , получившие количество баллов ниже минимального	
			количество учащихся	% от общего кол-ва
Русский язык	151	79	0	0
Математика профильная	97	68	0	0
Физика	33	59	0	0
Химия	20	62	2	10,0
Биология	29	57	1	3,45
История	26	65	0	0
Английский язык	12	69	0	0
География	6	72	0	0
Обществознание	65	66	4	6,15
Литература	10	75	0	0
Информатика	39	73	0	0

4.2. Информация о результатах ЕГЭ в 11-х классах

Школа	Русский язык			Математика профильная			Физика			Химия			Биология			История		
	Всего уч-ся	100-балльная	Кол-во не сдавших	Всего уч-ся	100-балльная	Кол-во не сдавших	Всего уч-ся	100-балльная	Кол-во не сдавших	Всего уч-ся	100-балльная	Кол-во не сдавших	Всего уч-ся	100-балльная	Кол-во не сдавших	Всего уч-ся	100-балльная	Кол-во не сдавших
МБОУ «СОШ №1»	12	0	0	6	0	0	1	0	0	4	0	1	4	0	1	1	0	0
МАОУ «СОШ №2»	54	1	0	35	0	0	13	0	0	9	0	0	11	0	0	7	0	0
МБОУ «СОШ №5»	32	0	0	18	0	0	7	0	0	4	1	0	7	0	0	7	0	0
МАОУ «Гимназия»	36	0	0	25	0	0	9	0	0	2	0	1	3	0	0	9	0	0
МБОУ «Кадетская школа»	17	0	0	13	0	0	3	0	0	1	0	0	4	0	0	2	0	0
ИТОГО	151	1	0	97	0	0	33	0	0	20	1	2	29	0	1	26	0	0

Школа	Английский язык			География			Обществознание			Литература			Информатика и ИКТ		
	Всего уч-ся	100-балльная	Кол-во не сдавших	Всего учащихся	100-балльная	Кол-во не сдавших	Всего уч-ся	100-балльная	Кол-во не сдавших	Всего уч-ся	100-балльная	Кол-во не сдавших	Всего уч-ся	100-балльная	Кол-во не сдавших
МБОУ «СОШ №1»	0	0	0	0	0	0	3	0	2	0	0	0	3	0	0
МАОУ «СОШ №2»	4	0	0	4	0	0	19	0	1	7	0	0	16	0	0
МБОУ «СОШ №5»	5	0	0	0	0	0	18	0	0	0	0	0	4	1	0
МАОУ «Гимназия»	3	0	0	1	0	0	16	0	0	1	0	0	12	1	0
МБОУ «Кадетская школа»	0	0	0	1	0	0	9	0	1	2	0	0	4	0	0
ИТОГО	12	0	0	6	0	0	65	0	4	10	0	0	39	2	0

Английский язык

Школа	Количество сдававших	80 баллов и больше	70-79 баллов	60-69 баллов	Ниже min. границы (22)	Средний балл
МАОУ «СОШ №2»	4	2	1	0	0	75
МБОУ «СОШ №5»	5	3	1	0	0	76
МАОУ «Гимназия»	3	0	0	1	0	50
ИТОГО	12	5	2	1	0	69

Лучший результат – 87 баллов (МБОУ «СОШ № 5»)

Информатика и ИКТ

Школа	Количество сдававших	80 баллов и больше	70-79 баллов	60-69 баллов	Ниже min. границы (40)	Средний балл
МБОУ «СОШ №1»	3	2	0	1	0	75
МАОУ «СОШ №2»	16	5	6	4	0	75
МБОУ «СОШ №5»	4	4	0	0	0	86
МАОУ «Гимназия»	12	4	4	1	0	73
МБОУ «Кадетская школа»	4	0	0	1	0	50
ИТОГО	39	15	10	7	0	73

Лучший результат – 100 баллов (МАОУ «Гимназия» и МБОУ «СОШ № 5»)

Математика (профильная)

Школа	Количество сдававших	80 баллов и больше	70-79 баллов	60-69 баллов	Ниже min. границы (27)	Средний балл
МБОУ «СОШ №1»	6	1	3	0	0	67
МАОУ «СОШ №2»	35	9	16	5	0	72
МБОУ «СОШ №5»	18	1	11	2	0	69
МАОУ «Гимназия»	25	6	8	3	0	67
МБОУ «Кадетская школа»	13	0	4	3	0	60
ИТОГО	97	17	42	13	0	68

Лучший результат – 96 баллов (МАОУ «Гимназия»)

Физика

Школа	Количество сдававших	80 баллов и больше	70-79 баллов	60-69 баллов	Ниже min. границы (36)	Средний балл
МБОУ «СОШ №1»	1	0	0	0	0	40
МАОУ «СОШ №2»	13	0	2	3	0	56
МБОУ «СОШ №5»	7	2	3	0	0	71
МАОУ «Гимназия»	9	1	2	1	0	62
МБОУ «Кадетская школа»	3	0	0	0	0	44
ИТОГО	33	3	7	4	0	59

Лучший результат – 83 балла (МБОУ «СОШ № 5»)

Биология

Школа	Количество сдававших	80 баллов и больше	70-79 баллов	60-69 баллов	Ниже min. границы (36)	Средний балл
МБОУ «СОШ №1»	4	0	0	0	1	44
МАОУ «СОШ №2»	11	2	2	1	0	61
МБОУ «СОШ №5»	7	1	0	3	0	63
МАОУ «Гимназия»	3	0	0	0	0	42
МБОУ «Кадетская школа»	4	0	0	3	0	57
ИТОГО	29	3	2	7	1	57

Лучший результат – 89 баллов (МБОУ «СОШ № 5»)

История

Школа	Количество сдававших	80 баллов и больше	70-79 баллов	60-69 баллов	Ниже min. границы (32)	Средний балл
МБОУ «СОШ №1»	1	0	0	0	0	37
МАОУ «СОШ №2»	7	1	2	0	0	65
МБОУ «СОШ №5»	7	3	2	2	0	75
МАОУ «Гимназия»	9	0	1	4	0	61
МБОУ «Кадетская школа»	2	0	0	1	0	60
ИТОГО	26	4	5	7	0	65

Лучший результат – 92 балла (МАОУ «СОШ № 2»)

Обществознание

Школа	Количество сдававших	80 баллов и больше	70-79 баллов	60-69 баллов	Ниже min. границы (42)	Средний балл
МБОУ «СОШ №1»	3	0	0	1	2	46
МАОУ «СОШ №2»	19	3	4	4	1	65
МБОУ «СОШ №5»	18	10	4	3	0	78
МАОУ «Гимназия»	16	2	2	5	0	62
МБОУ «Кадетская школа»	9	1	0	3	1	57
ИТОГО	65	16	10	15	4	66

Лучший результат - 93 балла (МАОУ «СОШ № 2» и МБОУ «СОШ № 5»)

Химия

Школа	Количество сдававших	80 баллов и больше	70-79 баллов	60-69баллов	Ниже min. границы (36)	Средний балл
МБОУ «СОШ №1»	4	0	0	2	1	47
МАОУ «СОШ №2»	9	3	1	2	0	66
МБОУ «СОШ №5»	4	1	2	0	0	78
МАОУ «Гимназия»	2	0	0	0	1	33
МБОУ «Кадетская школа»	1	0	1	0	0	72
ИТОГО	20	4	4	4	2	62

Лучший результат – 100 баллов (МБОУ «СОШ №5»)

География

Школа	Количество сдававших	80 баллов и больше	70-79 баллов	60-69баллов	Ниже min. границы (37)	Средний балл
МАОУ «СОШ №2»	4	2	1	0	0	76
МАОУ «Гимназия»	1	0	0	1	0	65
МБОУ «Кадетская школа»	1	0	0	1	0	62
ИТОГО	6	2	1	2	0	72

Лучший результат – 87 баллов (МАОУ «СОШ № 2»)

Литература

Школа	Количество сдававших	80 баллов и больше	70-79баллов	60-69баллов	Ниже min. границы (32)	Средний балл
МАОУ «СОШ №2»	7	3	3	1	0	82
МАОУ «Гимназия»	1	0	0	0	0	44
МБОУ «Кадетская школа»	2	0	0	2	0	66
ИТОГО	10	3	3	3	0	75

Лучший результат – 97 баллов (МАОУ «СОШ №2» и МАОУ «СОШ № 2»)

Русский язык

Школа	Количество сдававших	80 баллов и больше	70-79баллов	60-69баллов	Ниже min. границы (24)	Средний балл
МБОУ «СОШ №1»	12	3	2	6	0	71
МАОУ «СОШ №2»	54	37	15	2	0	84
МБОУ «СОШ №5»	32	21	11	0	0	83
МАОУ «Гимназия»	36	14	12	10	0	76
МБОУ «Кадетская школа»	17	3	4	4	0	66
ИТОГО	151	78	44	22	0	79

Лучший результат – 100 баллов (МАОУ «СОШ №2»)

4.3 ГВЭ (не планирующие поступать в ВУЗ)

Школа	Русский язык			Математика		
	Количество сдававших	Количество не сдавших	Средний балл	Количество сдававших	Количество не сдавших	Средний балл
МБОУ «СОШ №1»	1	0	4	1	0	3
МАОУ «СОШ №2»	1	0	3	1	0	3
МБОУ «СОШ №5»	1	0	4	1	0	4
МАОУ «Гимназия»	2	0	4	2	0	4
МБОУ «Кадетская школа»	1	1	2	1	0	3
ИТОГО	6	1	3,5	6	0	3,5

V. ВСЕРОССИЙСКИЕ ПРОВЕРОЧНЫЕ РАБОТЫ, 2021 ГОД

5.1. Русский язык 4 класс

Наименование учреждения	Количество участников	"2"	"3"	"4"	"5"	Успеваемость, %	Качество, %	Средний балл по школе	Средний балл в ЧГО	Средний балл в крае	Средний балл в РФ
МБОУ "СОШ № 1"	79	3	17	51	8	96,21	74,69	70,7	68,7	68,9	68,1
МАОУ "СОШ № 2"	177	4	51	86	36	97,74	68,93	69,2	68,7	68,9	68,1
МБОУ "СОШ № 5"	143	0	12	84	47	100	91,61	78,5	68,7	68,9	68,1
МАОУ "Гимназия"	131	5	25	58	43	96,17	77,09	74,2	68,7	68,9	68,1
МБОУ "Кадетская школа"	80	10	45	25	0	87,5	31,25	50,6	68,7	68,9	68,1
МБОУ "Рябковская СОШ"	18	0	13	5	0	100	27,78	50,2	68,7	68,9	68,1
МБОУ "Етышинская СОШ"	8	0	1	5	2	100	87,5	76,3	68,7	68,9	68,1
МБОУ "Деменовская СОШ"	8	0	3	3	2	100	62,5	71,8	68,7	68,9	68,1
МБОУ "Базовая Павловская СОШ"	27	0	9	12	6	100	66,66	69,0	68,7	68,9	68,1
МБОУ "Ананьинская ООШ"	12	3	4	5	0	75	41,67	49,2	68,7	68,9	68,1
МБОУ "Бродовская ООШ"	20	4	5	10	1	80	55	55,3	68,7	68,9	68,1
МБОУ "Сульмашинская ООШ"	11	0	5	5	1	100	54,54	62,9	68,7	68,9	68,1
МБОУ "Труновская ООШ"	7	2	2	3	0	71,43	42,86	53,8	68,7	68,9	68,1
МБОУ "Трушниковская ООШ"	15	0	4	10	1	100	73,34	68,2	68,7	68,9	68,1

5.2. Математика 4 класс

Наименование учреждения	Количество участников	"2"	"3"	"4"	"5"	Успеваемость, %	Качество, %	Средний балл по школе	Средний балл в ЧГО	Средний балл в крае	Средний балл в РФ
МБОУ "СОШ № 1"	77	0	15	46	16	100	80,52	59,9	65,1	68,1	65,3
МАОУ "СОШ № 2"	179	15	33	79	52	91,62	73,18	62,9	65,1	68,1	65,3
МБОУ "СОШ № 5"	142	0	14	64	64	100	90,14	69,7	65,1	68,1	65,3
МАОУ "Гимназия"	128	3	13	52	60	97,67	87,51	72,2	65,1	68,1	65,3
МБОУ "Кадетская школа"	78	4	31	29	14	94,87	55,13	56,2	65,1	68,1	65,3
МБОУ "Рябковская СОШ"	20	0	7	11	2	100	65	59,3	65,1	68,1	65,3
МБОУ "Етышинская СОШ"	8	0	2	6	0	100	75	55,8	65,1	68,1	65,3
МБОУ "Деменовская СОШ"	8	0	3	3	2	100	62,5	62,5	65,1	68,1	65,3
МБОУ "Базовая Павловская СОШ"	27	0	1	9	17	100	96,29	77,1	65,1	68,1	65,3
МБОУ "Ананьинская ООШ"	12	1	5	6	0	91,67	50	51,9	65,1	68,1	65,3
МБОУ "Бродовская ООШ"	20	1	7	8	4	95	60	59,0	65,1	68,1	65,3
МБОУ "Сульмашинская ООШ"	11	0	3	4	4	100	72,72	66,3	65,1	68,1	65,3
МБОУ "Труновская ООШ"	8	0	1	6	1	100	87,5	62,0	65,1	68,1	65,3
МБОУ "Трушниковская ООШ"	15	0	2	7	6	100	86,67	72,8	65,1	68,1	65,3

5.3. Окружающий мир 4 класс

Наименование учреждения	Количество участников	"2"	"3"	"4"	"5"	Успеваемость, %	Качество, %	Средний балл по школе	Средний балл в ЧГО	Средний балл в крае	Средний балл в РФ
МБОУ "СОШ № 1"	78	0	10	61	7	100	87,18	66,5	72,8	72,9	69,6
МАОУ "СОШ № 2"	177	0	20	100	57	100	88,7	72,6	72,8	72,9	69,6
МБОУ "СОШ № 5"	142	0	7	85	50	100	95,07	77,3	72,8	72,9	69,6
МАОУ "Гимназия"	132	0	5	53	74	100	96,21	81,8	72,8	72,9	69,6
МБОУ "Кадетская школа"	79	3	20	49	7	96,21	70,89	62,2	72,8	72,9	69,6
МБОУ "Рябковская СОШ"	21	0	5	13	3	100	76,19	70,4	72,8	72,9	69,6
МБОУ "Етышинская СОШ"	8	0	0	6	2	100	100	74,2	72,8	72,9	69,6
МБОУ "Деменевская СОШ"	8	0	0	5	3	100	100	79,4	72,8	72,9	69,6
МБОУ "Базовая Павловская СОШ"	27	0	1	19	7	100	96,3	77,7	72,8	72,9	69,6
МБОУ "Ананьинская ООШ"	12	0	5	4	3	100	58,33	63,6	72,8	72,9	69,6
МБОУ "Бродовская ООШ"	21	0	7	12	2	100	66,66	58,5	72,8	72,9	69,6
МБОУ "Сульмашинская ООШ"	11	0	0	9	2	100	100	71,5	72,8	72,9	69,6
МБОУ "Труновская ООШ"	8	0	3	5	0	100	62,5	57,9	72,8	72,9	69,6
МБОУ "Трушниковская ООШ"	14	0	4	8	2	100	71,43	69,3	72,8	72,9	69,6

5.4. Русский язык 5 класс

Наименование учреждения	Количество участников	"2"	"3"	"4"	"5"	Успеваемость, %	Качество, %	Средний балл по школе	Средний балл в ЧГО	Средний балл в крае	Средний балл в РФ
МБОУ "СОШ № 1"	91	43	26	18	4	52,75	24,18	44,6	53,7	55,3	59,2
МАОУ "СОШ № 2"	153	48	74	24	7	68,64	20,27	42,6	53,7	55,3	59,2
МБОУ "СОШ № 5"	133	8	37	64	24	93,99	66,17	68,9	53,7	55,3	59,2
МАОУ "Гимназия"	110	8	48	44	10	92,73	49,09	62,8	53,7	55,3	59,2
МБОУ "Кадетская школа"	51	14	23	11	3	72,55	27,45	47,4	53,7	55,3	59,2
МБОУ "Рябковская СОШ"	24	2	15	6	1	91,67	29,17	52,9	53,7	55,3	59,2
МБОУ "Етышинская СОШ"	18	6	11	1	0	66,67	5,56	39,8	53,7	55,3	59,2
МБОУ "Деменевская СОШ"	13	1	5	5	2	92,3	53,84	64,4	53,7	55,3	59,2
МБОУ "Базовая Павловская СОШ"	17	3	7	7	0	82,36	41,18	53,7	53,7	55,3	59,2
МБОУ "Ананьинская ООШ"	9	3	5	1	0	66,67	11,11	49,8	53,7	55,3	59,2
МБОУ "Бродовская ООШ"	14	3	6	4	1	78,57	35,71	47,5	53,7	55,3	59,2
МБОУ "Сульмашинская ООШ"	9	5	1	3	0	44,44	33,33	34,1	53,7	55,3	59,2
МБОУ "Труновская ООШ"	5	0	2	1	2	100	60	72,3	53,7	55,3	59,2
МБОУ "Трушниковская ООШ"	23	4	6	7	6	82,61	56,52	61,6	53,7	55,3	59,2

5.5. Математика 5 класс

Наименование учреждения	Количество участников	"2"	"3"	"4"	"5"	Успеваемость, %	Качество, %	Средний балл по школе	Средний балл в ЧГО	Средний балл в крае	Средний балл в РФ
МБОУ "СОШ № 1"	88	28	20	30	10	68,18	45,45	47,5	48,3	50,0	54,1
МАОУ "СОШ № 2"	150							38,4	48,3	50,0	54,1
МБОУ "СОШ № 5"	134	1	38	54	41	99,26	70,9	64,6	48,3	50,0	54,1
МАОУ "Гимназия"	108	14	48	33	13	87,04	42,6	50,5	48,3	50,0	54,1
МБОУ "Кадетская школа"	49	27	14	7	1	44,9	16,33	36,7	48,3	50,0	54,1
МБОУ "Рябковская СОШ"	23	1	8	9	5	95,65	60,87	56,5	48,3	50,0	54,1
МБОУ "Етышинская СОШ"	17	2	5	6	4	88,23	58,82	59,0	48,3	50,0	54,1
МБОУ "Деменевская СОШ"	12	4	6	2	0	66,67	16,67	40,6	48,3	50,0	54,1
МБОУ "Базовая Павловская СОШ"	16	3	10	2	1	81,25	18,75	42,7	48,3	50,0	54,1
МБОУ "Ананьинская ООШ"	10	3	4	2	1	70	30	45,0	48,3	50,0	54,1
МБОУ "Бродовская ООШ"	14	6	5	3	0	57,14	21,43	40,1	48,3	50,0	54,1
МБОУ "Сульмашинская ООШ"	9	6	2	1	0	33,33	11,11	26,3	48,3	50,0	54,1
МБОУ "Труновская ООШ"	5	1	0	3	1	80	80	51,8	48,3	50,0	54,1
МБОУ "Трушниковская ООШ"	22	6	12	3	1	72,74	18,19	42,0	48,3	50,0	54,1

5.6. Русский язык 6 класс

Наименование учреждения	Количество участников	"2"	"3"	"4"	"5"	Успеваемость, %	Качество, %	Средний балл по школе	Средний балл в ЧГО	Средний балл в крае	Средний балл в РФ
МБОУ "СОШ № 1"	77	25	27	23	2	67,53	32,47	56,3	57,2	56,5	61,4
МАОУ "СОШ № 2"	137	32	53	42	10	76,65	37,96	57,1	57,2	56,5	61,4
МБОУ "СОШ № 5"	148	20	57	54	17	86,49	47,98	64,1	57,2	56,5	61,4
МАОУ "Гимназия"	112	40	51	18	3	64,29	18,25	50,5	57,2	56,5	61,4
МБОУ "Кадетская школа"	59	14	18	23	4	76,27	45,76	62,4	57,2	56,5	61,4
МБОУ "Рябковская СОШ"	24	4	16	3	1	83,34	16,67	52,5	57,2	56,5	61,4
МБОУ "Етышинская СОШ"	7	0	4	2	1	100	42,46	66,8	57,2	56,5	61,4
МБОУ "Деменовская СОШ"	13	4	6	1	2	69,22	23,07	54,4	57,2	56,5	61,4
МБОУ "Базовая Павловская СОШ"	14	6	5	3	0	57,14	21,43	44,6	57,2	56,5	61,4
МБОУ "Ананьинская ООШ"	13	4	7	2	0	69,23	15,38	48,1	57,2	56,5	61,4
МБОУ "Бродовская ООШ"	15	1	10	3	1	93,34	26,67	56,6	57,2	56,5	61,4
МБОУ "Сульмашинская ООШ"	10	5	4	1	0	60	10	43,7	57,2	56,5	61,4
МБОУ "Труновская ООШ"	6	2	3	1	0	66,67	16,67	51,1	57,2	56,5	61,4
МБОУ "Трушниковская ООШ"	17	3	7	7	0	82,36	41,18	59,7	57,2	56,5	61,4

5.7. Математика 6 класс

Наименование учреждения	Количество участников	"2"	"3"	"4"	"5"	Успеваемость, %	Качество, %	Средний балл по школе	Средний балл в ЧГО	Средний балл в крае	Средний балл в РФ
МБОУ "СОШ № 1"	77	25	30	18	4	67,53	28,57	49,9	49,3	49,8	57,1
МАОУ "СОШ № 2"	133	51	52	29	1	61,65	22,55	46,4	49,3	49,8	57,1
МБОУ "СОШ № 5"	150	22	80	40	8	85,33	32	52,4	49,3	49,8	57,1
МАОУ "Гимназия"	110	20	50	36	4	81,22	36,37	53,0	49,3	49,8	57,1
МБОУ "Кадетская школа"	59	4	50	5	0	93,22	8,47	48,8	49,3	49,8	57,1
МБОУ "Рябковская СОШ"	25	2	16	6	1	92	28	57,6	49,3	49,8	57,1
МБОУ "Етышинская СОШ"	7	2	4	1	0	71,43	14,29	52,1	49,3	49,8	57,1
МБОУ "Деменевская СОШ"	14	4	4	4	2	71,42	35,71	56,5	49,3	49,8	57,1
МБОУ "Базовая Павловская СОШ"	14	10	3	1	0	28,57	7,14	29,3	49,3	49,8	57,1
МБОУ "Ананьинская ООШ"	13	3	9	1	0	76,92	7,69	44,0	49,3	49,8	57,1
МБОУ "Бродовская ООШ"	15	7	6	2	0	53,33	13,33	40,7	49,3	49,8	57,1
МБОУ "Сульмашинская ООШ"	10	6	3	1	0	40	10	33,8	49,3	49,8	57,1
МБОУ "Труновская ООШ"	4	4	0	0	0	0	0	23,0	49,3	49,8	57,1
МБОУ "Трушниковская ООШ"	17	5	11	1	0	70,59	5,88	42,5	49,3	49,8	57,1

5.8. Русский язык 7 класс

Наименование учреждения	Количество участников	"2"	"3"	"4"	"5"	Успеваемость, %	Качество, %	Средний балл по школе	Средний балл в ЧГО	Средний балл в крае	Средний балл в РФ
МБОУ "СОШ № 1"	65	43	16	6	0	33,85	9,23	40,4	52,2	51,7	58,9
МАОУ "СОШ № 2"	127	43	65	14	5	66,14	14,96	47,8	52,2	51,7	58,9
МБОУ "СОШ № 5"	118	9	44	51	14	92,37	55,08	68,5	52,2	51,7	58,9
МАОУ "Гимназия"	107	42	44	20	1	60,74	19,62	51,0	52,2	51,7	58,9
МБОУ "Кадетская школа"	66	4	56	6	0	93,94	9,09	51,9	52,2	51,7	58,9
МБОУ "Рябковская СОШ"	12	0	10	2	0	100	16,67	56,1	52,2	51,7	58,9
МБОУ "Етышинская СОШ"	15	7	8	0	0	53,33	0	42,5	52,2	51,7	58,9
МБОУ "Деменовская СОШ"	14	4	4	6	0	71,43	42,86	51,2	52,2	51,7	58,9
МБОУ "Базовая Павловская СОШ"	26	14	9	2	1	46,16	11,54	41,6	52,2	51,7	58,9
МБОУ "Ананьинская ООШ"	7	4	6	0	0	42,86	0	30,4	52,2	51,7	58,9
МБОУ "Бродовская ООШ"	12	5	6	1	0	58,33	8,33	49,4	52,2	51,7	58,9
МБОУ "Сульмашинская ООШ"	11	5	5	1	0	54,54	9,09	42,9	52,2	51,7	58,9
МБОУ "Труновская ООШ"	7	1	2	4	0	85,71	57,14	59,2	52,2	51,7	58,9
МБОУ "Трушниковская ООШ"	15	0	9	4	2	100	40	62,8	52,2	51,7	58,9

5.9. Математика 7 класс

Наименование учреждения	Количество участников	"2"	"3"	"4"	"5"	Успеваемость, %	Качество, %	Средний балл по школе	Средний балл в ЧГО	Средний балл в крае	Средний балл в РФ
МБОУ "СОШ № 1"	66	24	38	3	1	63,65	6,07	40,0	51,6	51,1	56,9
МАОУ "СОШ № 2"	128	66	45	10	7	48,44	13,28	38,0	51,6	51,1	56,9
МБОУ "СОШ № 5"	115	1	47	46	21	99,13	58,26	67,4	51,6	51,1	56,9
МАОУ "Гимназия"	101	6	42	39	14	94,05	52,47	61,9	51,6	51,1	56,9
МБОУ "Кадетская школа"	62	0	49	4	4	100	20,97	53,5	51,6	51,1	56,9
МБОУ "Рябковская СОШ"	14	0	11	3	0	100	21,43	52,9	51,6	51,1	56,9
МБОУ "Етышинская СОШ"	14	0	11	3	0	100	21,43	56,9	51,6	51,1	56,9
МБОУ "Деменевская СОШ"	16	1	11	4	0	93,75	25	60,9	51,6	51,1	56,9
МБОУ "Базовая Павловская СОШ"	26	11	10	5	0	57,69	19,23	38,7	51,6	51,1	56,9
МБОУ "Ананьинская ООШ"	7	4	3	0	0	42,86	0	32,5	51,6	51,1	56,9
МБОУ "Бродовская ООШ"	11	3	6	2	0	72,73	18,18	46,3	51,6	51,1	56,9
МБОУ "Сульмашинская ООШ"	12	3	7	2	0	75	16,67	46,0	51,6	51,1	56,9
МБОУ "Труновская ООШ"	7	4	3	0	0	42,86	0	25,0	51,6	51,1	56,9
МБОУ "Трушниковская ООШ"	15	1	10	4	0	93,34	26,67	55,6	51,6	51,1	56,9

5.10 Русский язык 8 класс

наименование учреждения	Количество участников	"2"	"3"	"4"	"5"	Успеваемость, %	Качество, %	Средний балл по школе	Средний балл в ЧГО	Средний балл в крае	Средний балл в РФ
МБОУ "СОШ № 1"	54	36	8	10	0	33,33	18,52	43,4	55,9	56,1	62,8
МАОУ "СОШ № 2"	111	54	30	19	8	51,36	24,33	49,3	55,9	56,1	62,8
МБОУ "СОШ № 5"	104	8	33	50	13	92,31	60,58	69,3	55,9	56,1	62,8
МАОУ "Гимназия"	82	34	12	33	3	58,53	43,9	58,3	55,9	56,1	62,8
МБОУ "Кадетская школа"	43	6	27	8	1	85,72	21,43	56,6	55,9	56,1	62,8
МБОУ "Рябковская СОШ"	17	1	7	8	1	94,12	52,94	66,8	55,9	56,1	62,8
МБОУ "Етышинская СОШ"	11	2	5	2	2	81,81	36,36	63,4	55,9	56,1	62,8
МБОУ "Деменовская СОШ"	3	1	2	0	0	66,67	0	47,9	55,9	56,1	62,8
МБОУ "Базовая Павловская СОШ"	22	12	6	4	0	45,45	18,18	49,7	55,9	56,1	62,8
МБОУ "Ананьинская ООШ"	4	2	2	0	0	50	0	44,9	55,9	56,1	62,8
МБОУ "Бродовская ООШ"	21	12	6	2	1	42,85	14,28	45,0	55,9	56,1	62,8
МБОУ "Сульмашинская ООШ"	10	5	4	1	0	50	10	49,5	55,9	56,1	62,8
МБОУ "Труновская ООШ"	3	2	0	1	0	33,33	33,33	51,3	55,9	56,1	62,8
МБОУ "Трушниковская ООШ"	7	1	4	2	0	85,71	28,57	59,8	55,9	56,1	62,8

5.11. Математика 8 класс

Наименование учреждения	Количество участников	"2"	"3"	"4"	"5"	Успеваемость, %	Качество, %	Средний балл по школе	Средний балл в ЧГО	Средний балл в крае	Средний балл в РФ
МБОУ "СОШ № 1"	55	16	39	0	0	70,91	0	35,5	42,7	40,6	49,6
МАОУ "СОШ № 2"	107	65	33	9	0	39,25	8,41	30,3	42,7	40,6	49,6
МБОУ "СОШ № 5"	104	5	62	32	5	95,2	35,58	56,8	42,7	40,6	49,6
МАОУ "Гимназия"	79	9	43	22	5	88,61	34,18	50,7	42,7	40,6	49,6
МБОУ "Кадетская школа"	41	7	25	8	1	82,93	21,95	41,6	42,7	40,6	49,6
МБОУ "Рябковская СОШ"	16	0	11	4	1	100	31,25	52,6	42,7	40,6	49,6
МБОУ "Етышинская СОШ"	12	1	9	2	0	91,67	16,67	43,7	42,7	40,6	49,6
МБОУ "Деменевская СОШ"	3	0	2	1	0	100	33,33	61,6	42,7	40,6	49,6
МБОУ "Базовая Павловская СОШ"	22	6	14	2	0	72,73	9,09	37,7	42,7	40,6	49,6
МБОУ "Ананьинская ООШ"	5	2	3	0	0	60	0	27,5	42,7	40,6	49,6
МБОУ "Бродовская ООШ"	22	4	18	0	0	81,22	0	35,6	42,7	40,6	49,6
МБОУ "Сульмашинская ООШ"	10	4	6	0	0	60	0	29,7	42,7	40,6	49,6
МБОУ "Труновская ООШ"	3	1	1	1	0	66,66	33,33	39,1	42,7	40,6	49,6
МБОУ "Трушниковская ООШ"	8	3	5	0	0	62,5	0	32,8	42,7	40,6	49,6

VI. РЕЗУЛЬТАТЫ УЧАСТИЯ В ОЛИМПИАДАХ И КОНКУРСАХ

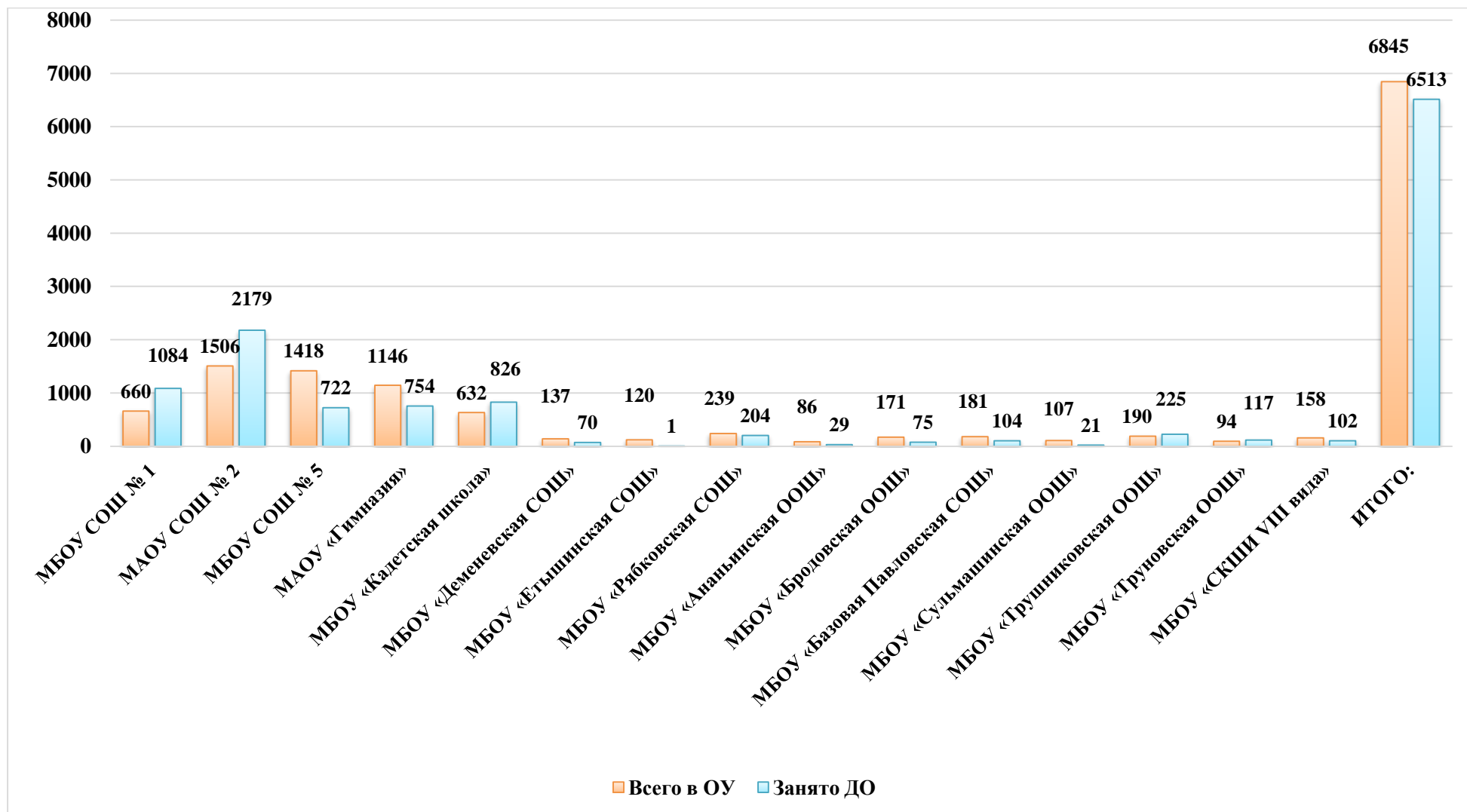
6.1 Количество призеров муниципального этапа Всероссийской олимпиады по ОУ и результативность участия (дети)

Образовательное учреждение	2020-2021 уч. г.		
	Количество участников	Количество призеров	Доля призеров от числа участников (%)
МБОУ «СОШ№5»	145	64	44%
МАОУ «Гимназия»	179	44	25%
МАОУ «СОШ№2»	120	41	34%
МБОУ «СОШ№1»	77	11	14%
МБОУ «Кадетская школа»	67	13	19%
МБОУ «Рябковская СОШ»	28	12	43%
МБОУ «Базовая Павловская СОШ»	32	6	19%
МБОУ «Трушниковская ООШ»	26	5	19%
МБОУ «Етышинская СОШ»	6	2	33%
МБОУ «Сульмашинская ООШ»	2	-	-
МБОУ «Труновская ООШ»	2	-	-
Итого:	684	198	29%

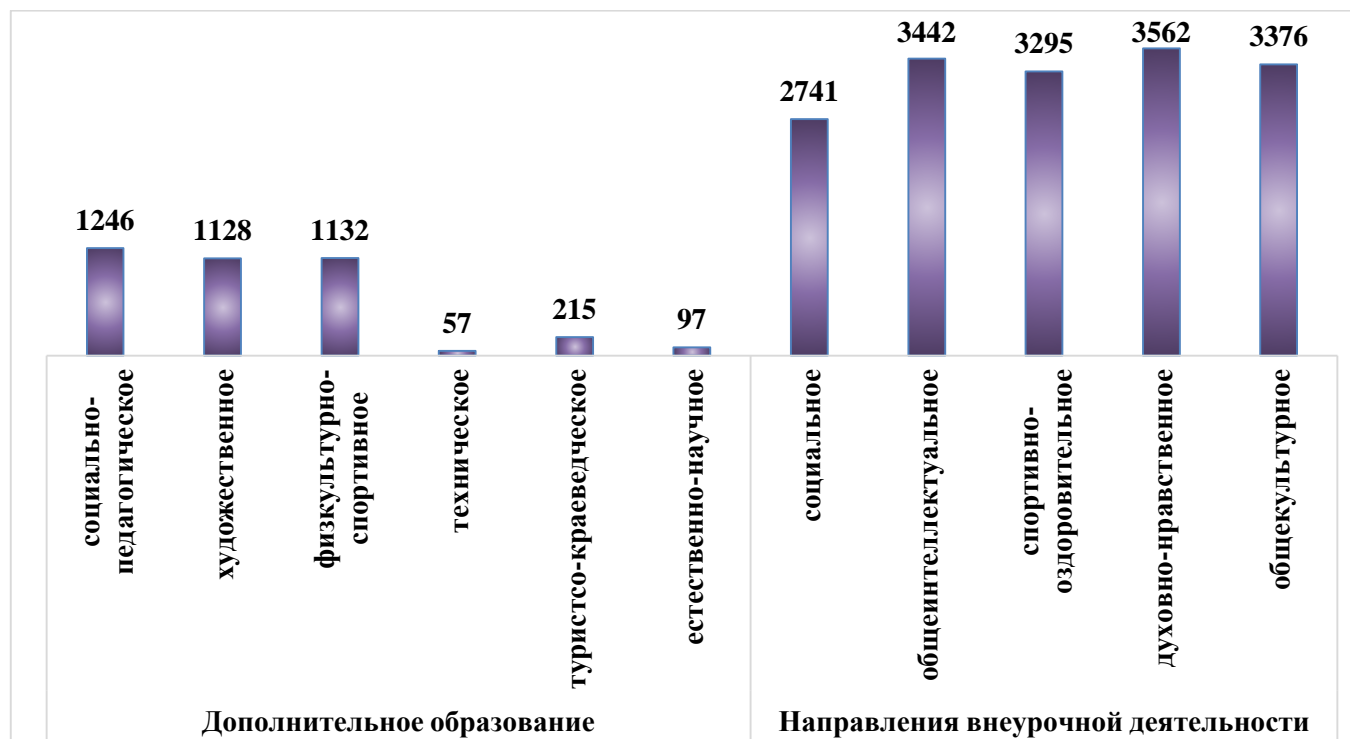
6.2. Количество участников и призеров муниципального конкурса исследовательских работ

1- 4 классы		5-8 классы		9– 11 классы	
участники	призеры	участники	призеры	участники	призеры
21	15	36	25	17	13

VII. ЗАНЯТОСТЬ УЧАЩИХСЯ ДОПОЛНИТЕЛЬНЫМ ОБРАЗОВАНИЕМ



7.1. Дополнительное образование и направления внеурочной деятельности при образовательных учреждениях



7.2. Дополнительное образование в учреждениях дополнительного образования



VIII. ОЗДОРОВЛЕНИЕ, ОТДЫХ И ЗАНЯТОСТЬ ДЕТЕЙ (ЛЕТО 2021г.)

8.1. Оздоровление и отдых, лето 2021г.

№ п/п	Форма оздоровления	Всего оздоровлено	Малоимущие, многодетные	Малоимущие	Дети-инвалиды	Дети с ОВЗ	СОП	Группа риска	Дети-сироты и опекаемые
1	Лагерь дневного пребывания	2665	300	400	43	172	43	137	37
2	Лагерь досуга и отдыха	522	97	84	3	17	10	44	23
3	Профильные лагеря с круглосуточным пребыванием (5-14 дней)	9	0	1	0	0	0	0	1
4	Лагерь труда и отдыха	100	43	16	0	2	2	11	1
5	Иные лагеря отдыха с круглосуточным пребыванием, расположенные на территории Пермского края (10,14,18 дней)	10	3	1	0	0	0	1	0
6	Разновозрастные отряды, в т.ч. досуговые площадки	416	56	136	1	16	4	7	4
7	Трудовые бригады при ОО (практика)	1278	143	237	0	33	9	38	11
8	Трудоустройство через ЦЗН	109	11	24	0	0	6	6	0
9	Трудоустройство самостоятельное	35	5	10	0	1	1	7	1
10	Загородный лагерь "Чайка"	166	67	23	0	0	0	6	15
11	Санаторно-оздоровительный лагерь на базе МУП СП "Здоровье"	228	47	13	2	1	2	0	3
12	Загородные лагеря отдыха и оздоровления детей, расположенные на территории Пермского края (21 день)	26	0	3	2	0	0	0	0
13	Другие загородные лагеря (21 день)	6	0	0	0	0	0	1	0
14	Санаторно-оздоровительные детские лагеря на территории Пермского края (24 дня)	12	0	1	3	0	0	1	1
15	Другие санаторно-оздоровительные детские лагеря (24 дня)	7	0	2	0	0	0	2	0
16	ДОЛ на Черном море	35	1	0	0	0	0	0	0
17	ДОЛ в Крыму	22	0	0	0	0	0	0	0

18	Иные организации отдыха и оздоровления, расположенные за пределами Пермского края	20	2	10	0	0	0	1	0
19	Организации отдыха и оздоровления, расположенные за пределами РФ	6	0	4	0	0	0	0	0
20	Сплавы	7	2	2	0	0	0	0	1
21	Палаточные лагеря	0	0	0	0	0	0	0	0
22	Сборы	243	16	25	0	3	2	12	7
23	Туристические, развлекательные поездки (1-2 и более дней)	823	17	52	0	10	0	3	1
24	Другие формы (семейный отдых: Поход выходного дня, Выезд к родственникам)	3018	127	188	8	50	18	10	24
	ИТОГО	9763	937	1232	62	305	97	287	130

8.2. Плановые показатели летней занятости несовершеннолетних, состоящих на профилактическом учете
(Согласно целевым показателям, установленным Постановлением КДН и ЗП)

№ п/п	Образовательное учреждение	СОП				Группа риска СОП			
		Всего	в том числе		трудоустро йство	Всего	в том числе		трудоустро йство
			7-13	14-18			7-13	14-18	
1	МБОУ «СОШ №1»	3	3	0	0	44	20	24	0
2	МАОУ «СОШ №2»	5	2	3	0	24	11	13	3
3	МБОУ «СОШ №5»	4	3	1	0	16	9	7	0
4	МАОУ «Гимназия»	4	2	2	0	11	7	4	3
5	МБОУ «Кадетская школа»	7	6	1	0	19	7	12	5
6	МБОУ «Деменевская СОШ»	0	0	0	0	3	2	1	0
	СП Калиновская школа	3	3	0	0	0	0	0	0
7	МБОУ «Етышинская СОШ»	1	1	0	0	10	6	4	0
8	МБОУ «Базовая Павловская СОШ»	9	5	4	0	5	4	1	0
	Ореховогорский филиал	0	0	0	0	0	0	0	0
9	МБОУ «Рябковская СОШ»	2	2	0	0	19	9	10	0
10	МБОУ «Ананьинская ООШ»	4	3	1	0	0	0	0	0
	СП Ермиевская школа	0	0	0	0	3	3	0	0
11	МБОУ «Бродовская ООШ»	3	2	1	0	4	3	1	0
	СП Бедряжинская школа	0	0	0	0	2	2	0	0
12	МБОУ «Сульмашинская ООШ»	1	1	0	0	6	4	2	0
13	МБОУ «Грушниковская ООШ»	3	3	0	0	19	10	9	0
	СП Таушинская школа	0	0	0	0	6	5	1	0
14	МБОУ «Труновская ООШ»	5	3	2	0	12	12	0	0
15	МБОУ «СКШИ VIII вида»	4	3	1	0	16	9	7	0
Итого:		58	42	16	0	219	123	96	11

8.3. Фактические показатели летней занятости несовершеннолетних, состоящих на профилактическом учете

№ п/п	Образовательное учреждение	СОП				% занятости	Группа риска СОП				
		Всего	в том числе		трудоустройство		Всего	в том числе		трудоустройство	% занятости
			7-13	14-18				7-13	14-18		
1	МБОУ «СОШ №1»	3	3	0	0	100	44	37	7	2	100
2	МАОУ «СОШ №2»	5	2	3	0	100	24	9	15	4	100
3	МБОУ «СОШ №5»	4	2	2	0	100	17	7	10	2	106,3
4	МАОУ «Гимназия»	4	2	2	2	100	11	7	4	3	100
5	МБОУ «Кадетская школа»	7	5	2	2	100	20	13	7	7	105,3
6	МБОУ «Деменевская СОШ»	0	0	0	0	0	3	2	1	0	100
	СП Калиновская школа	2	2	0	0	66,7	0	0	0	0	0
7	МБОУ «Етышинская СОШ»	0	0	0	0	0	10	6	4	0	100
8	МБОУ «Базовая Павловская СОШ»	9	5	4	0	100	3	3	0	0	60
	Ореховогорский филиал	1	0	1	0	100	2	1	1	0	100
9	МБОУ «Рябковская СОШ»	1	1	0	0	50	25	8	17	0	131,6
10	МБОУ «Ананьинская ООШ»	6	2	4	0	150	0	0	0	0	0
	СП Ермиевская школа	1	0	1	0	100	3	3	0	0	100
11	МБОУ «Бродовская ООШ»	3	2	1	1	100	4	3	1	3	100
	СП Бедряжинская школа	0	0	0	0	0	2	2	0	0	100
12	МБОУ «Сульмашинская ООШ»	1	1	0	0	100	6	4	2	0	100
13	МБОУ «Трушниковская ООШ»	4	4	0	0	133,3	19	8	11	0	100
	СП Таушинская школа	0	0	0	0	0	6	5	1	0	100
14	МБОУ «Труновская ООШ»	5	3	2	0	100	13	11	2	0	108,3
15	МБОУ «СКШИ VIII вида»	5	4	1	0	125	16	9	7	0	100
Итого:		61	38	23	5	105,2	228	138	90	21	104,1

Примечание: Перевыполнение и невыполнение показателя по категории Группа риска в ряде ОО связано с тем, что на момент подачи отчетности число состоящих на учете несовершеннолетних возросло или снизилось.

IX. ДЕТСКИЕ ОБЪЕДИНЕНИЯ

9.1. Детские объединения, (в т.ч. школьное самоуправление)
функционирующие в ОО на территории Чернушинского городского округа

№ п/п	Образовательная организация	Детское объединение	Кол-во участников
1	МБОУ СОШ № 1	Общественно-государственная детско-юношеская организация «Российское движение школьников»	150
		ЮИД «Светофорик»	30
		ДЮП «Юный спасатель»	30
		Школьное самоуправление «ИСТОК»	24
		Волонтёры «Добрыня»	30
2	МАОУ СОШ № 2	Пресс-центр «Зебра»	15
		Совет школы	30
		Волонтёры	45
		ВПСК «Цвет Нации»	20
3	МБОУ СОШ № 5	Совет обучающихся	650
		кружок «ЮИД»	20
		Клуб «Огнеборец»	25
4	МАОУ «Гимназия»	Ученическая республика «Пристань детства»	562
		ЮИД	20
		ДЮП	15
		Волонтёры «Мы вместе»	10
5	МБОУ «Кадетская школа»	Совет младших командиров	30
		Детское патриотическое объединение «Юнармия»	64
		ЮИД	10
		Добровольцы (волонтёры)	15
		Военно-спортивный патриотический клуб «Полигон»	130
6	МБОУ «Етышинская СОШ»	Совет старшеклассников	9
		Росток (РДШ)	12
		ЮИД «В жизнь по безопасной дороге»	14
		ДЮП «Искра»	8
7	МБОУ «Рябковская СОШ»	Отряд ЮИД	15
		Отряд ДЮП	11
		Объединение «Юнармия»	16
		Совет школьников «Лидер»	10
		ШСК «Чемпион»	90
		«Меткий стрелок»	10
8	МБОУ «Ананьинская ООШ»	«Здоровячок»	30
9	МБОУ «Бродовская ООШ»	Совет обучающихся	5
		Совет обучающихся	5
		Объединение «Юнармия»	12
10	МБОУ «Базовая Павловская СОШ»	Волонтёры	8
	Ореховогорский филиал	Совет старшеклассников	12
11	МБОУ «СКШИ VIII вида»	Совет старшеклассников	10
		Совет старшеклассников	5

12	МБОУ «Сулъмашинская ООШ»	ЮИД «Зеленый свет»	11
		ДЮП «Огнеборцы»	11
		Школьное самоуправление «Друг»	15
		Экологическое объединение «Зеленая планета»	23
13	МБОУ «Труновская ООШ»	ДЮП «Огнеборец»	12
		Совет старшеклассников	7
14	МБОУ «Трушниковская ООШ»	Школьное самоуправление «Новое поколение»	15
		Юнармейский отряд «Патриот»	18
		ЮИД «Дозор»	12
		ДЮП «Огнеборцы»	9
	СП «Таушинская школа» МБОУ «Трушниковская ООШ»	Школьное самоуправление «Новое поколение»	9
		Юнармейский отряд «Патриот»	54
15	МБОУ «Деменевская ООШ»	ВСК «Патриот»	15

Практически во всех ОО создано и успешно работает Школьное самоуправление: это Советы старшеклассников, Ученические советы, Советы младших командиров.

Такие школьные организации, как «Пристань детства», Общественно-государственная детско-юношеская организация «Российское движение школьников» знакомы нам уже на протяжении многих лет. Появляются новые: ШСК «Чемпион», экологическое объединение «Зеленая планета» и другие.

9.2. Целевые программы ОО по воспитанию

№ п/п	Образовательная организация	Название программы	Целевая группа	Срок реализации
1	МБОУ СОШ № 1	Программа «Реализация направлений РДШ в воспитательной деятельности школы»	1-11 классы	До 2023 г.
		Программа «Здоровье и образование»	1-11 классы	2019-2020 гг.
		Программа «Страна бездурмания» по профилактике ПАВ	1-11 классы	2019-2020 гг.
		Программа «Вместе» по взаимодействию с семьей	1-11 классы, родители	2019-2020 гг.
		Программа специализированного класса «Юный спасатель» с ПЧ-86	9 классы	До 2024 г.
		Программа специализированного класса «Светофорик»	Обучающиеся специализированного класса	До 2024 г.
		Программа специализированного кадетско-казачьего класса	Обучающиеся специализированного класса	До 2025 г.
2	МАОУ СОШ № 2	Программа Воспитания и социализации	1-11 классы	2015-2020 гг.
		Программа развития воспитательной компоненты в МАОУ «СОШ №2»	1-11 классы	2013-2020 гг.
		Программа профилактики семейного неблагополучия и социального сиротства	1-11 классы	Ежегодно
		Программа «Здоровье»	1-11 классы	Ежегодно

3	МБОУ СОШ № 5	Программа духовно-нравственного развития и воспитания	1-4 классы	2020-2021 гг.
		Программа воспитания и социализации учащихся 5-11 классов	5-11 классы	2020-2021 гг.
4	МАОУ «Гимназия»	«Ветер перемен»	1-11 классы	2015-2020 гг.
5	МБОУ «Кадетская школа»	Комплексная целевая программа развития, воспитания и социализации обучающихся	1-11 классы	2020-2024 гг. (реализация до сентября 2021 года)
		«Основы воинской подготовки»	5-11 классы	2020-2027 гг.
	МБОУ «Ананьинская ООШ»	«Дороги, которые мы выбираем» (профорientация)	7-9 классы	2020-2022 гг.
		«Истоки» (программа духовно-нравственного, патриотического и гражданского воспитания)	1-9 классы	2020-2022 гг.
		«Здоровье – это жизнь»	1-9 классы	2020-2022 гг.
		«Семья и школа»	1-9 классы	2020-2022 гг.
7	МБОУ «Бродовская ООШ»	«Одарённые дети – будущее России»	1-9 классы	2016-2020 гг.
		«Ранняя профилактика правонарушений и профилактической работы с детьми, находящимися в «группе-риска»	1-9 классы	2017-2022 гг.
		«Здоровье – это жизнь»	1-9 классы	2015-2020 гг.
		«Я – гражданин России»	1-9 классы	2017-2020 гг.
8	МБОУ «Деменевская СОШ»	Программа воспитательной работы «Школа – наш дом»	1-9 классы, родители	2020-2021 гг.
9	МБОУ «Етышинская СОШ»	Комплексно целевая воспитательная программа «Школа успеха»	1-9 классы	2020-2025 гг.
10	МБОУ «Рябковская СОШ»	«Путь к здоровью»	1-9 классы	2020-2021 гг.
		«Законопослушный гражданин»	1-9 классы	2020-2021 гг.
11	МБОУ «Базовая Павловская СОШ»	Программа воспитания школы	1-9 классы	2020-2021 гг.
		Программа детской школьной организации «Планета радости»	1-9 классы	2020-2023 гг.
12	МБОУ «Сульмашинская ООШ»	Программа развития дополнительного образования в школе	1-9 классы	2017-2022 гг.
		Программа духовно-нравственного развития, воспитания обучающихся на ступени начального общего образования ФГОС НОО на 2017-2022 гг. «АЗБУКА ЖИЗНИ»	1-4 классы	2017-2022 гг.
		Программа воспитания и социализации обучающихся на ступени основного общего образования «Человек и его культура»	5-9 классы	2017-2022 гг.
13	МБОУ «Труновская ООШ»	Программа «Здоровье»	1-9 классы	2020-2021 гг.
		Школа ответственного родителя	родители	2019-2021 гг.
		Воспитание гражданских качеств личности через краеведение, экологию и трудовую деятельность	1-9 классы, родители	2020-2023 гг.
14	МБОУ «Трушниковская ООШ»	Программа профилактики безнадзорности и правонарушений среди несовершеннолетних «Путь к себе»	1-9 классы	2019-2024 гг.
		Программа социализации обучающихся, через волонтерскую деятельность «Добрые сердца»	1-9 классы	2020-2025 гг.
		Программа военно-патриотической направленности юнармейский отряд «Патриоты»	5-9 классы	2018-2023 гг.

15	МБОУ «СКШИ VIII вида»	Программа ЗОЖ	1-9 классы	2020-2021 гг.
		Гражданско-патриотическое воспитание	1-9 классы	2020-2021 гг.
		Экологическое воспитание	1-9 классы	2020-2021 гг.
		Трудовое воспитание	1-9 классы	2020-2021 гг.
		Нравственно-этическое воспитание	1-9 классы	2020-2021 гг.
		«Все смогу, все сумею»	5 классы	2020-2021 гг.

Без наличия воспитательной программы воспитательная работа на любом уровне лишается главных критериев ее эффективности – системности воспитательных воздействий и организационного взаимодействия составляющих ее компонентов. Программу следует рассматривать как новый этап развития воспитательной работы в образовательных учреждениях округа, адекватного современным социально-педагогическим реалиям, и, призванного создать действенные механизмы для обеспечения развития муниципальной образовательной сферы в целом.

Основой организации воспитательной работы на уровне Управления образования и образовательных учреждений в городе и округе являются федеральные, региональные и муниципальные программы: «Стратегия развития воспитания в Российской Федерации на период до 2025 года», муниципальная программа «Развитие образования Чернушинского городского округа» на 2019-2021г.г. и др.

Образовательные учреждения стремятся реализовать все имеющиеся возможности для достижения цели современного образования – развитие гармонично развитой и социально ответственной личности на основе духовно-нравственных ценностей народов Российской Федерации, исторических и национально-культурных традиций и раскрытия таланта каждого человека.

В некоторых ОО целевая программа рассчитана на 1 год реализации, в других же – это многолетняя программа, чаще всего включена в Программу развития учреждения.

Х. МЕТОДИЧЕСКАЯ И ИННОВАЦИОННАЯ РАБОТА В ОУ
10.1. Инновационная работа в образовательных учреждениях

Формы и уровни инновационной деятельности	Наименование образовательной организации	Тема/направление работы	Научное руководство (ВУЗы и др.)
федеральные			
Инновационные площадки	МАДОУ «ЦРР – детский сад №7»	«Формирование основ финансово – экономической грамотности у дошкольников»	ФГБНУ «Институт изучения детства, семьи и воспитания Российской академии образования»
Экспериментальная площадка	МБДОУ «ЦРР – детский сад №9»	«Проектирование социальной ситуации развития детей 3-7 лет в Примерной основной образовательной программе «Миры детства: конструирование возможностей».	ФГАУ «Федеральный институт развития образования»
Сетевая инновационная площадка	МБДОУ «ЦРР-детский сад № 14», МБДОУ «ЦРР-детский сад № 8», МБДОУ «Детский сад № 13»	«Апробация и внедрение алгоритмизации и программирования для дошкольников и младших школьников в цифровой образовательной среде ПиктоМир»	ФГУ ФНЦ НИИСИ РАН
Всероссийский проект	МАОУ «СОШ №2»	«Школа новых технологий»	Академия Минпросвещения России
краевые			
Инновационные площадки	МБДОУ «ЦРР – детский сад №14»	Проектирование интегративной системы развития интеллектуальной культуры, цифрового мышления и технического изобретательства как ресурса развития технической среды в ДОУ	АНО ДПО "Институт инновационного образования политики и права "Эврика - Пермь""
	МАОУ "Гимназия"	Проектирование инновационной модели «Модульный комплекс цифрового поколения»	АНО ДПО "Институт инновационного образования политики и права "Эврика - Пермь"
	МАОУ "Гимназия"	«Формирование метапредметного результата «Смысловое чтение» в урочной и внеурочной деятельности и подходы к оцениванию»	ГАУ ДПО "Институт развития образования Пермского края"
Апробационные площадки	МАОУ СОШ №2	Введение федерального государственного образовательного стандарта среднего общего образования	ГАУ ДПО "Институт развития образования Пермского края"
Опорная площадка	МБДОУ «ЦРР – детский сад №15»	Духовно-нравственное воспитание детей дошкольного возраста	ГАУ ДПО "Институт развития образования ПК"
Университетско - школьный кластер	МАОУ "Гимназия"	Университетско - школьный кластер (обучение педагогов). Университетский класс.	НИУ "ВШЭ"

Ресурсный центр по цифровой образовательной среде	МАОУ "Гимназия"	«ЦОС как Модульный комплекс цифрового поколения «Школа-технопарк»	АНО ДПО "Институт инновационного образования политики и права "Эврика - Пермь"
Краевые проекты	МБОУ СОШ №1, МАОУ СОШ №2, МБОУ СОШ №5, МБОУ "БПШ", МБОУ "Трушниковская ООШ"	Участники мероприятия Федеральной целевой программы "Развитие образования на 2016-2020 гг. по созданию школьных информационно- библиотечных центров"	ГАУ ДПО "Институт развития образования Пермского края"
	МАДОУ «ЦРР – детский сад №7»	«3D музей в детском саду»	РИНО ГБОУВО ПГНИУ
Базовое ДОУ	МБДОУ «ЦРР – детский сад №9»	«Повышение финансово-экономической грамотности у детей старшего дошкольного возраста»	АНО «Карьера и образование»
Региональный проект	МАОУ «СОШ№2»	«Реализация федерального проекта «Современная школа» через создание центра образования цифрового и гуманитарного профилей «Точка роста», как СП школы, обновление содержания и совершенствование методов обучения предмету «Технология»	Министерство образования и науки Пермского края
муниципальные			
Опорная площадка	МБОУ «СОШ №1»	«Разработка и апробация инновационной образовательной среды, направленной на формирование метапредметных образовательных результатов, основанной на формате краевой метапредметной олимпиады для школьников»	УО администрации Чернушинского муниципального района
Муниципальные проекты	МБОУ «СОШ №1»	«РДШ – одно из современных направлений воспитательной системы ОУ»	УО администрации Чернушинского муниципального района
	МБДОУ «ЦРР – детский сад №9»	«Я люблю шахматы»	УО администрации Чернушинского муниципального района
	МАОУ «СОШ №2»	Очно-заочная физико-математическая школа «Квант»	УО администрации Чернушинского муниципального района

10.2. Мероприятия, проведенные образовательными учреждениями в рамках инновационных образовательных проектов

Название	Категория участников	Кол-во
Открытая Цифровая Мастершкола «Цифровая Мастершкола как апробационная площадка внедрения современных образовательных технологий развития интеллекта» (25.02.21г. – 11.03.21г. МАОУ «Гимназия»)	Педагоги ОУ	19 чел.
Открытая Цифровая Мастершкола «Проектирование комплексной инновационной модели интеллектуального развития воспитанников средствами цифровой образовательной среды и ее апробация в ДОУ» (25.02.21г. – 28.02.21г., МБДОУ «ЦРР – детский сад №14»)	Педагоги ДОУ	9 чел.
Обучающий семинар по подготовке к метапредметной олимпиаде обучающихся и педагогов (27.02.2021г., МБОУ «СОШ №1»)	Педагоги ОУ, об-ся 6-9 классов	81 чел.
Краевой методэкспресс «Реализация программы – открытие феечки Копеечки» (22.04.2021г., МАДОУ «ЦРР – детский сад №7»)	Педагоги ДОУ	76 чел.
Краевой научно-практический семинар «Финансово-экономическое образование дошкольников в условиях игровой деятельности (27.04.2021г., МБДОУ «ЦРР – детский сад № 9»)	Педагоги ДОУ	27 чел.
Муниципальная педагогическая конференция «Школа новых технологий» на старте» (30.04.2021г., МАОУ «СОШ №2»)	Педагоги ОУ	85 чел.
Всего:		297 чел.

Образовательное учреждение	2020 - 2021 уч. г.		
	Количество участников	Количество призеров	Доля призеров от общего числа участников (%)
МБОУ «СОШ №1»	24	10	4,7
МАОУ «СОШ №2»	31	11	5,1
МБОУ «СОШ №5»	28	11	5,1
МАОУ «Гимназия»	31	9	4,2
МБОУ «Кадетская школа»	21	5	2,3
МБОУ «Базовая Павловская СОШ»	6	-	-
МБОУ «Рябковская СОШ»	9	1	0,5
МБОУ «Бродовская ООШ»	14	1	0,5
МБОУ «Труновская ООШ»	8	2	0,9
МБОУ «Сультмашинская ООШ»	4	-	-
МБОУ «Трушниковская ООШ»	7	2	0,9
МБОУ «Деменевская СОШ»	4	1	0,5
МБОУ «Ананьинская ООШ»	7	1	0,5
МБОУ «Етышинская СОШ»	6	-	-
МБОУ «СКШИ 8 вида»	9	1	0,5
Краевой политехнический колледж	5	2	0,9
Итого	214	57	26,6

10.3. Организация и проведение конкурсов, предметных олимпиад, конференций обучающихся

№	Название	Категория участников	Результативность
1	Муниципальный интеллектуальный турнир «Лингвистический марафон» (26.09.2020г.)	Обучающиеся 5 – 8 классов	36 участника
2	Сетевой конкурс детского рисунка, посвященный празднованию 75-ой годовщине Победы в Великой Отечественной войне 1941-1945 годов. (10.10.2020-18.10.2020г.)	Воспитанники ДОУ	6 участников
3	Муниципальная олимпиада по русскому языку (24.10.2020г.)	Обучающиеся 4 классов	27 участников
4	Муниципальный конкурс рисунков «Все профессии важны» (16.11.20-20.11.20гг.)	Воспитанники ДОУ	75 участников
5	Муниципальный конкурс детского художественного творчества «Цветные ладошки» среди воспитанников 2-3 лет (ПМО ранники) 14.12.2020-18.12.2020 г.	Воспитанники ДОУ	47 участников
6	Олимпиада по предмету «Технология» (15.12.2020г.)	Обучающиеся 8-9 классов с ОВЗ	14 участников
7	Дистанционная викторина по краеведению, посвященная 15-летию юбилею Пермского края (01.12.2020г.-15.12.2020г.)	Обучающиеся 5-11 классов	216 участников
8	Поисково-исследовательская конференция «Я знаю. Я помню. Я исследую» (05.12.2020г.)	Обучающиеся 5-9 классов	9 участников
9	Олимпиада по математике среди Обучающиеся 4 классов(12.12.2020г.)	Обучающиеся 4 классов	26 участников
10	Сетевой конкурс семейного творчества «Новогодняя открытка» (14.12.2020-21.12.2020 г.)	Воспитанники ДОУ	43 участников
11	Сетевой конкурс чтецов «Человек и природа» (21.12.2020-24.12.2020г.)	Воспитанники ДОУ	17 участников
12	Муниципальный этап краевого конкурса «Икаренок» (02.02.2021г.)	Воспитанники ДОУ	5 участников
13	Предметная олимпиада по окружающему миру (06.02.2021г.)	Обучающиеся 4 классов	27 участников
14	Олимпиада по истории Первой Мировой войны (13.02.2021г.)	Обучающиеся 10-11 классов	22 участника
15	Конкурс знатоков русского языка «Грамотей» (21.02.2021г.)	Обучающиеся 5-8 классов	243 участника
16	Фестиваль исследовательских работ «Я – исследователь» (26.02.2021г.)	Дети 6-7 лет сельских ОУ	4 участников
17	Конкурс творческих работ по кибербезопасности «Мой друг Интернет» (28.02.2021г.)	Обучающиеся 1-11 классов	44 участников
18	Дистанционная викторина по математике (02.03.2021г.)	Обучающиеся 5-9 классов	330 участников
19	Олимпиада по СБО среди Обучающиеся с ОВЗ	Обучающиеся 7-9	18 участников

	(04.03.2021г.)	классов	
20	Конкурс-выставка декоративно-прикладного творчества «Зимняя фантазия» (05.03.2021г.)	Обучающиеся 1-11 классов	40 участников
21	Муниципальный этап Всероссийского конкурса юных чтецов «Живая классика» среди (13.03.2021г.)	Обучающиеся 5-11 классов	25 участников
22	Фестиваль детских исследовательских работ детей дошкольного возраста «Исследуй, познавай, твори» (город) (15.03.2021г.)	Воспитанники ДОУ	22 участника
23	Предметная олимпиада по литературному чтению среди (20.03.2021г.)	Обучающиеся 4 классов	20 участников
24	V Мегапредметная олимпиада (20.03.2021г.)	Обучающиеся 6-9 классов	67 участников
25	Конкурс чтецов «Мамочка любимая моя» (март, 2021г.)	Воспитанники ДОУ	16 участников
26	Дистанционная муниципальная музыкальная викторина «Знатоки музыки» (с 29.03.2021г. по 01.04.2021г.)	Воспитанники ДОУ	8 участников
27	Муниципальный конкурс исследовательских работ (03.04.2021г.)	Обучающиеся 1-11 классов	1-4 кл – 21 чел., 5-11кл. – 60 чел.
28	Олимпиады среди детей дошкольного возраста «Умники и умницы» (06.04.2021г.)	воспитанники ДОУ	20 участников
29	Онлайн-конкурс чтецов на английском языке «Весенняя капель» (апрель, 2021г.)	Обучающиеся 2-11 классов	23 участника
30	Соревнования по волейболу в рамках «Президентских состязаний» (спортзалы МБОУ «Базовая Павловская СОШ», Ореховогорский филиал) (10.04.2021г.)	Обучающиеся 5-9 классов (мальчики)	96 участников
31	«Турнир по шашкам» в рамках Спартакиады среди детей дошкольных образовательных учреждений 15.04.2021г.	Воспитанники ДОУ	16 участников
32	Конкурс чтецов «Люблю тебя моя Россия» (с 15.04.2021г. по 21.04.2021г.)	Воспитанники ДОУ	28 участников
33	Соревнования по волейболу в рамках «Президентских состязаний» в с/з МАОУ «СОШ №2» и в с/з МАОУ «Гимназия» (17.04.2021г.)	Обучающиеся 9 классов	30 участников
34	Муниципальный конкурс творческих проектов школьников по технологии (24.04.2021г.)	Обучающиеся 5-11 кл.	14 участников
35	Конкурс «Первоцветы» в рамках сетевого взаимодействия сельских ОУ (с 22.04.2021г. по 28.04.2021г.)	Воспитанники ДОУ	51 участник
36	Муниципальный этап «Президентские состязания»-«Старты надежд» (14.05.2021)	Воспитанники ДОУ	206 участников
37	Муниципальный этап «Президентские состязания»-«Летнее многоборье» (15.05.2021г.)	Обучающиеся 5-11 классов	275 участников
38	Предметная олимпиада по ОПК (15.05.2021г.)	Обучающиеся 4 классов	16 участников
39	«Старты надежд» в рамках Спартакиады среди детей дошкольных образовательных учреждений (19.05.2021г.)	Воспитанники ДОУ	32 участника
Всего			2295

XI. КУРСОВАЯ ПОДГОТОВКА В 2020 - 2021 УЧЕБНОМ ГОДУ

11.1. КПК на базе МБУ ДПО ММЦ

Дата проведения	Наименование курса	Кол-во часов	Кол-во человек
19 августа	Обучающий семинар «Организация перехода на образовательную систему ЭПОС. Школа»	8	16
24 августа	Обучающий семинар для администраторов ЭПОС	8	9
25 августа	Методический семинар «Знакомство с новым набором LEGO Education Spike Prime: создание моделей, программирование на Scratch 3.0»	8	17
сентябрь	Курс «Подготовка команд к конструкторским и робототехническим соревнованиям сезона 2020-2021: ИКаРёнок, FIRST LEGO League Discover, explorer»	4	4
октябрь	КПК «Психологическое консультирование родителей (законных представителей) в рамках Федерального проекта «Поддержка семей, имеющих детей»	72	30
Ноябрь-декабрь	КПК «Восстановительный подход в разрешении конфликтных и криминальных ситуаций в работе с несовершеннолетними и семьями»	72	24
С 17 ноября по 18 декабря	КПК «Развитие профессиональной компетентности педагогов в условиях реализации ФГОС ДО»	72	32
Ноябрь-декабрь	КПК «Формирование ИКТ-грамотности школьников» в рамках Федерального проекта «Учитель будущего» Национального проекта «Образование»	112	4
Февраль-март	КПК «Современные подходы к преподаванию русского языка и литературы в соответствии с требованиями ФГОС ООО и СОО»	108	24
С 23 марта по 31 марта	КПК «Современные формы взаимодействия с детьми и подростками по профилактике ПАВ». «Особенности развития волонтерского движения по проведению интерактивных занятий по первичной профилактике употребления психоактивных веществ по программе ООО «Общее дело», «Профилактический театр как эффективная технология в работе с подростками»	16	17
Апрель-май	КПК «Развитие профессиональных компетенций учителя начальных классов в условиях реализации ФГОС НОО»	108	31
апрель	КПК «Система профилактики употребления психоактивных веществ и асоциального поведения несовершеннолетних детей и подростков»	24	24
27-28 мая	Обучающий семинар «Эффективные методы и техники работы с детьми и подростками с целью профилактики аддиктивного поведения»	16	33
ИТОГО			265

11.2. КПК, самостоятельно выбранные педагогами ДОУ, ОУ
согласно дефицитом их деятельности

Дата проведения	Название	Категория участников	Кол-во
С 26.08.2020 г. по 05.09.2020 г.	Правила гигиены. Особенности работы детского сада в условиях сложной санитарно-эпидемиологической обстановки. Использование новейших технологий в организации дошкольного образования	Педагогические работники ДОУ	24
Ноябрь 2020 г.	Обработка персональных данных в образовательных организациях	Педагогические работники ДОУ и ОУ	106
С сентября 2020 г. по июль 2021 г.	Правила оказания первой помощи	Педагогические работники ОУ и ДОУ	160
Март 2021 г.	«Правила гигиены. Особенности работы детского сада в условиях сложной санитарно – эпидемиологической обстановки. Использование новейших технологий в организации дошкольного образования»	Педагогические работники ДОУ	26
Февраль 2021 г.	Профилактика безнадзорности и правонарушений несовершеннолетних в соответствии с ФЗ	Педагогические работники ОУ	47
18.03.2021 г.	обеспечение санитарно-эпидемиологических требований к образовательным организациям согласно СП 2.4.3648-20	Педагогические работники ОУ	112
Март 2021 г.	Профилактика гриппа и острых респираторных вирусных инфекций, в том числе новой коронавирусной инфекции (COVID-19)	Педагогические работники ОУ и ДОУ	145
Май 2021 г.	Организация работы классного руководителя в образовательной организации	Классные руководители	95
Итого:			715
Обучено самостоятельно по индивидуальным программам:			215

ХII. ПРОГРАММЫ РАЗВИТИЯ, ПРОШЕДШИЕ ЭКСПЕРТИЗУ НА ЭМС В 2020-2021УЧЕБНОМ ГОДУ

№	Образовательное учреждение	Дата рассмотрения на ЭМС, № протокола	Приказ Управления
1	МБОУ «СКШИ VIII вида»	11.09.2020., №7	№175 от 11.09.2020г.
2	МБОУ «Кадетская школа имени Героя Советского Союза Е.И. Францева»	11.09.2020., №7	№173 от 11.09.2020г.
3	МБДОУ «ЦРР – детский сад №14»	11.09.2020., №7	№174 от 11.09.2020г.
4	МАДОУ «ЦРР – детский сад №7»	13.10.2021г.	№203 от 14.10.2020г.
5	МАОУ «СОШ №2»	17.11.2020г., №11	№257 от 23.11.2020г.
6	МБОУ «СОШ №1»	16.02.2021г., №2	№17 от 16.02.2021г.
7	МБОУ «СОШ №5»	16.02.2021г., №2	№18 от 16.02.2021г.
8	МБДОУ «ЦРР – детский сад №8»	13.04.2021г., №4	№45 от 16.04.2021г.
9	МАОУ «Гимназия»	13.04.2021г., №4	№44 от 16.04.2021г.
10	МБОУ «Бродовская ООШ»	13.04.2021г., №4	№46 от 16.04.2021г.
11	МБДОУ «Детский сад №12»	11.05.2021г., №5	№68 от 18.05.2021г.

XIII. ПРОФИЛАКТИКА ПРАВОНАРУШЕНИЙ

13.1. Участие команд школьных служб примирения в районных мероприятиях

ОО	30.10.2020 «Школа медиаторов»	Конкурс для руководителей ШСП Декабрь 2020		Слёт активистов ШСП и волонтеров ПАВ 23.04. 2021		Количество проведённых восстановительных программ в 2019-2020 гг.	Количество проведённых восстановительных программ в 2020-2021 гг.
		Номинация «Презентация ШСП»	Номинация «Рисунок МИРотворец»	Активисты ШСП	Волонтеры ПАВ		
МБОУ «СОШ № 1»	-	-	-	-	-	24	-
МАОУ «СОШ № 2»	3 чел.	участие	1 место	3 чел.	21 чел.	20	22
МБОУ «СОШ № 5»	11 чел.	3 место	2 место	15 чел.	2 чел.	6	20
МАОУ «Гимназия»	6 чел.	2 место	участник	4 чел.	2 чел.	10	10
МБОУ «Кадетская СОШ»	6 чел.	-	-	3 чел.	-	2	2
МБОУ «Етышинская СОШ»	4 чел.	-	-	4 чел.	-	15	9
МБОУ «Рябковская СОШ»	-	-	-	-	5 чел.	13	13
МБОУ СП «Трушниковская ООШ»	-	-	-	7 чел.	2 чел.	-	-
СП «Таушинская ООШ»	5 чел.	1 место	3 место	3 чел.	5 чел.	18	20
МБОУ «Труновская ООШ»	-	-	-	5 чел.	-	15	1
МБОУ «Базовая Павловская школа»	-	-	-	-	8 чел.	-	-

13.2. Информация о педагогах-психологах Чернушинского городского округа

2019-2020 уч. год			2020-2021 уч. год		
ОУ	Кол-во психологов	Категория	ОУ	Кол-во психологов	Категория
МБОУ «СОШ № 1»	1 чел.	Высшая	МБОУ «СОШ № 1»		
МАОУ «СОШ №2»	3 чел.	2 высшая	МАОУ «СОШ №2»	3 чел.	2 высшая
МБОУ «СОШ № 5»	2 чел.	Высшая первая	МБОУ «СОШ № 5»	2 чел.	Высшая первая
МАОУ «Гимназия»	2 чел.	Первая высшая	МАОУ «Гимназия»	2 чел.	Первая высшая
МБОУ «СКШИ VIII вида»	3 чел.	-	МБОУ «СКШИ VIII вида»	3 чел.	-
МБОУ «Бродовская ООШ»	-	-	МБОУ «Бродовская ООШ»	1 чел. (0,5)	-
МБОУ «Базовая Павловская СОШ»	1 чел.	-	МБОУ «Базовая Павловская СОШ»	1 чел.	-
МБОУ «Таушинская ООШ»	1 чел.	Первая	МБОУ «Грушниковская ООШ» СП «Таушинская школа»	1 чел.	Первая
МБОУ «Рябковская СОШ»	1 чел.	Высшая	МБОУ «Рябковская СОШ»	1 чел.	Высшая
МБОУ «Етышинская СОШ»	1 чел. (0,5)	Первая	МБОУ «Етышинская СОШ»	1 чел. (0,5)	Первая
МБОУ «Труновская ООШ»	1 чел. (0,5)	-	МБОУ «Труновская ООШ»	1 чел. (0,5)	-
МБОУ «Ананьинская ООШ»	1 чел. (0,5)	-	МБОУ «Ананьинская ООШ»	1 чел. (0,5)	-
МБДОУ «ЦРР-детский сад № 8» (1 корпус)	1 чел.	-	МБДОУ «ЦРР-детский сад № 8»	1 чел.	-
МБДОУ «ЦРР-детский сад № 8» (2 корпус)	1 чел.	высшая	МБДОУ «ЦРР-детский сад № 8» (2 корпус)	1 чел.	высшая
МАДОУ «Детский сад № 4»	1 чел.	-	МАДОУ «Детский сад № 4»	1 чел.	-
МАДОУ «ЦРР-детский сад № 7»	1 чел.	высшая	МАДОУ «ЦРР-детский сад № 7»	1 чел.	высшая
МБДОУ «ЦРР-детский сад № 9»	1 чел.	первая	МБДОУ «ЦРР-детский сад № 9»	1 чел.	первая
МБДОУ «Детский сад № 13»	1 чел. (0,5)	первая	МБДОУ «Детский сад № 13»	1 чел. (0,5)	первая
МБДОУ «ЦРР-детский сад № 14»	1 чел.	высшая	МБДОУ «ЦРР-детский сад № 14»	1 чел.	высшая
МБДОУ «ЦРР-детский сад № 15»	1 чел.	-	МБДОУ «ЦРР-детский сад № 15»	1 чел.	-
МБДОУ «Детский сад № 12»	1 чел. (0,5)	-	МБДОУ «Детский сад № 12»	1 чел. (0,5)	-
ОПС	2 чел. и 1 в ПМПК	1 высшая	ОПС	1 чел.	высшая
Всего: в ОУ – 17 чел. Всего: в ДОУ – 9 чел. В ОПС – 2 чел., ПМПК – 1 чел. Всего психологов – 26 (из 22 учреждений) + 3 (ОПС) = 29			Всего: в ОУ – 16 чел. Всего: в ДОУ – 9 чел. В ОПС – 1 чел., ПМПК – 1 чел. Всего психологов – 25 (нет психологов в МБОУ «Деменёвская СОШ») + 2 (ОПС) = 27		

Укомплектованность психологами в школах составляет в 2020-2021 учебном году составляет 95% (нет психологов в Деменёвской школе), укомплектованность в городских детских садах 100%.

13.3. Проведение восстановительных программ по разрешению конфликтных ситуаций в школьных службах примирения

Учебный год	Кол-во ШСП	Взрослых/детей	Кол-во проведённых восстановительных программ в ШСП	Кол-во проведённых программ в МСП
2019-2020 гг.	10	15/75	123	36 (29 с положит. результатом)
2020-2021 гг.	10	15/50	97	28 (19 с положит. результатом)

13.4. Мониторинг учёта несовершеннолетних, в отношении которых выявлены факторы суицидального риска в ОУ Чернушинского городского округа

ОО	2019-2020 уч. год (5-11 кл.)			2020-2021 уч. год (5-11 кл.)		
	Декабрь 2019 г.		Июнь 2020 г.	Декабрь 2020 г.		Июнь 2021 г.
	охват	гр. риска	гр. риска	охват	гр. риска	гр. риска
МБОУ «СОШ № 1»	359	1	1	204	1	
МАОУ «СОШ № 2»	769	6	5	430	2	3
МБОУ «СОШ № 5»	760	4	3	300	3	1
МАОУ «Гимназия»	580	3	3	586	1	
МБОУ «Кадетская школа»	317	2	2	166	1	1
МБОУ «Бродовская ООШ»	76	-	-	50	-	-
СП Бедряжинская ООШ	29	-	-	37	-	-
МБОУ «Деменёвская СОШ»	51	-	-	33	-	-
СП «Калиновская СОШ»	26	-	-	24	-	-
МБОУ «Базовая Павловская СОШ»	64	1	1	65	-	-
СП «Ореховогорская ООШ»	38	-	-	20	-	-
МБОУ «Етышинская ООШ»	66	-	-	65	-	-
МБОУ «Рябковская СОШ»	118	1	1	68	-	1
МБОУ «Сульмашинская ООШ»	46	-	-	30	-	-
МБОУ «Трушниковская СОШ»	52	-	1	33	-	2
СП «Таушинская СОШ»	45	-	-	27	-	-
МБОУ «Труновская СОШ»	45	1	1	43	1	-
МБОУ «Ананьинская ООШ»	30	-	-	29	-	-
СП «Ермиёвская ООШ»	19	-	-	18	-	-
МБОУ «СКШИ VIII вида»	95	-	-	11	-	-
Всего	3585	19	18	2239	8	8

13.5. Сравнительная таблица по выявлению группы риска учащихся 7-11 классов с суицидальными намерениями

2018-2019 уч. год		2019-2020 уч. год		2020-2021 уч. год	
гр. риска март 2018	гр. риска май 2019	гр. риска декабрь 2019	гр. риска май 2020	гр. риска декабрь 2020	гр. риска май 2021
33 чел. (2101 чел.)	28 чел.	19 чел. (3575 чел.)	18 чел.	8 чел.	8 чел.

13.6. Выписка из итогового акта результатов социально-психологического тестирования обучающихся 7-11 классов по Чернушинскому городскому округу в 2020-2021 учебном году

№ п/п	ОО	Класс	Общее кол-во уч-ся подлежащих тестированию	Кол-во уч-ся, прошедших тестирование	Кол-во уч-ся, оформивших отказ от тестирования	Кол-во уч-ся, результаты которых были признаны недостоверными	Дата проведения тестирования	Кол-во уч-ся, у которых выявлена повышенная вероятность вовлечения в зависимое поведение	Количество уч-ся, у которых выявлена явная рискогенность социально-психологических условий, формирующих готовность к вовлечению в зависимое поведение	
Чернушинский городской округ			2061	1719	177	503		215	98	
1	МАОУ "СОШ №2"	Итого	474	416	15	93		51	26	
		7 класс	129	113	6	19	19-25.10.2020	13	7	
		8 класс	119	108	0	29	19-25.10.2020	11	6	
		9 класс	131	113	0	23	19-25.10.2020	21	12	
		10 класс	41	35	4	12	19-25.10.2020	4	0	
		11 класс	54	47	5	10	19-25.10.2020	2	1	
		Всего группа риска (чел./%) 51/10,76								
		Из них с явным риском (чел./%) 26/5,49								
2	МАОУ "Гимназия".	Итого	349	230	97	83		24	8	
		7 класс	111	78	27	21	19-21.10.2020	6	3	
		8 класс	92	65	21	24	19-21.10.2020	7	2	
		9 класс	70	45	19	18	19-21.10.2020	6	3	
		10 класс	38	29	5	14	19-21.10.2020	4	0	
		11 класс	38	13	25	6	19-21.10.2020	1	0	
		Всего группа риска (чел./%) 24/6,88								
		Из них с явным риском (чел./%) 8/2,29								
3	МБОУ "Кадетская школа"	Итого	183	160	11	42		27	11	
		7 класс	65	56	5	13	19-23.10.2020	13	7	
		8 класс	46	45	1	9	19-23.10.2020	7	3	

		9 класс	39	32	0	13	19-23.10.2020	6	1
		10 класс	15	14	0	3	19-23.10.2020	0	0
		11 класс	18	13	5	4	19-23.10.2020	1	0
		Всего группа риска (чел./%) 27/14,75							
		Из них с явным риском (чел./%) 11/6,01							
4	МБОУ "СОШ № 1"	Итого	217	183	10	56		27	14
		7 класс	67	60	0	20	19-21.10.2020	9	3
		8 класс	60	57	0	15	19-21.10.2020	9	6
		9 класс	62	43	10	16	19-21.10.2020	8	5
		10 класс	15	12	0	2	19-21.10.2020	1	0
		11 класс	13	11	0	3	19-21.10.2020	0	0
		Всего группа риска (чел./%) 27/12,44							
Из них с явным риском (чел./%) 14/6,45									
5	МБОУ "Ананьинская ООШ"	Итого	16	14	1	4		2	0
		7 класс	5	4	1	2	21.10.2020	0	0
		8 класс	3	2	0	1	21.10.2020	1	0
		9 класс	8	8	0	1	21.10.2020	1	0
		Всего группа риска (чел./%) 2/12,50							
Из них с явным риском (чел./%) 0/0,00									
6	МБОУ "Базовая Павловская СОШ"	Итого	66	59	6	16		7	3
		7 класс	24	23	1	5	19-20.10.2020	2	1
		8 класс	26	23	2	8	19-20.10.2020	4	2
		9 класс	16	13	3	3	19-20.10.2020	1	0
		Всего группа риска (чел./%) 7/10,61							
Из них с явным риском (чел./%) 3/4,55									
7	МБОУ "Бродовская ООШ"	Итого	54	51	2	14		8	4
		7 класс	11	10	1	5	19-21.10.2020	1	0
		8 класс	21	20	0	4	19-21.10.2020	2	2
		9 класс	22	21	1	5	19-21.10.2020	5	2
		Всего группа риска (чел./%) 8/14,81							
Из них с явным риском (чел./%) 4/7,41									
8	МБОУ "Деменевская СОШ"	Итого	44	33	11	10		4	1
		7 класс	19	15	4	2	19-20.10.2020	1	0

		8 класс	5	4	1	2	19-20.10.2020	1	0
		9 класс	20	14	6	6	19-20.10.2020	2	1
		Всего группа риска (чел./%) 4/9,09							
		Из них с явным риском (чел./%) 1/2,27							
9	МБОУ "Етышинская СОШ"	Итого	37	30	0	6		5	2
		7 класс	15	11	0	2	21.10.2020	2	1
		8 класс	12	11	0	3	21.10.2020	2	1
		9 класс	10	8	0	1	21.10.2020	1	0
		Всего группа риска (чел./%) 5/13,51							
		Из них с явным риском (чел./%) 2/5,41							
10	МБОУ "Рябковская СОШ"	Итого	65	57	7	23		12	7
		7 класс	23	17	5	6	20-23.10.2020	4	3
		8 класс	21	21	0	10	20-23.10.2020	5	1
		9 класс	21	19	2	7	20-23.10.2020	3	3
		Всего группа риска (чел./%) 12/18,46							
		Из них с явным риском (чел./%) 7/10,77							
11	МБОУ "СОШ №5"	Итого	457	392	14	127		39	18
		7 класс	136	120	5	35	19-23.10.2020	13	5
		8 класс	117	105	0	28	19-23.10.2020	17	9
		9 класс	129	106	6	37	19-23.10.2020	5	4
		10 класс	42	35	1	15	19-23.10.2020	1	0
		11 класс	33	26	2	12	19-23.10.2020	3	0
		Всего группа риска (чел./%) 39/8,53							
		Из них с явным риском (чел./%) 18/3,94							
12	МБОУ "Сульмашинская ООШ"	Итого	29	26	1	8		2	1
		7 класс	17	14	1	4	19-22.10.2020	1	1
		8 класс	10	10	0	4	19-22.10.2020	1	0
		9 класс	2	2	0	0	19-22.10.2020	0	0
		Всего группа риска (чел./%) 2/6,90							
		Из них с явным риском (чел./%) 1/3,45							
13	МБОУ "Труновская ООШ"	Итого	25	23	2	6		2	1
		7 класс	11	10	1	3	20-21.10.2020	1	0
		8 класс	7	7	0	3	20-21.10.2020	0	0

		9 класс	7	6	1	0	20-21.10.2020	1	1
		Всего группа риска (чел./%) 2/8,00							
		Из них с явным риском (чел./%) 1/4,00							
14	МБОУ "Трушниковская ООШ"	Итого	45	45	0	15		5	2
		7 класс	18	18	0	5	20-21.10.2020	2	0
		8 класс	10	10	0	5	20-21.10.2020	2	1
		9 класс	17	17	0	5	20-21.10.2020	1	1
		Всего группа риска (чел./%) 5/11,11							
		Из них с явным риском (чел./%) 2/4,44							

13.7. Сведения о совершенных преступлениях, правонарушениях и общественно опасных деяниях (июль 2020 года – июнь 2021 года)

№ п/п	ОУ	2020-2021 уч. год		2020-2021 уч. год		2020-2021 уч. год	
		Преступления	Участники	Правонарушения	Участники	ООД	Участники
1	МБОУ «СОШ № 1»	0(0)	0(0)	2(5)	2(5)	1(0)	1(0)
2	МАОУ «СОШ № 2»	1(1)	1(1)	2(5)	2(5)	3(1)	2(1)
3	МБОУ «СОШ № 5»	0(1)	0(1)	8(8)	6(6)	1(1)	1(2)
4	МАОУ «Гимназия»	0(0)	0(0)	4(1)	4(1)	1(1)	2(1)
5	МБОУ «СКШИ VIII вида»	0(2)	0(2)	3(4)	2(4)	0(3)	0(2)
6	МБОУ «Кадетская школа»	0(3)	0(2)	12(4)	10(3)	1(2)	1(3)
7	МБОУ «Ананьинская ООШ»	0(0)	0(0)	1(2)	1(1)	0(0)	0(0)
	СП «Ермиевская школа» МБОУ «Ананьинская ООШ»	0(0)	0(0)	0(0)	0(0)	0(2)	0(2)
8	МБОУ «Бродовская ООШ»	1(0)	4(0)	3(1)	3(1)	0(0)	0(0)
	СП «Бедряжинская школа» МБОУ «Бродовская ООШ»	0(0)	0(0)	0(0)	0(0)	0(0)	0(0)
9	МБОУ «Деменевская СОШ»	0(0)	0(0)	0(0)	0(0)	0(0)	0(0)
	СП «Калиновская школа» МБОУ «Деменевская СОШ»	0(0)	0(0)	0(0)	0(0)	0(0)	0(0)
10	МБОУ «Етышинская СОШ»	0(0)	0(0)	0(0)	0(0)	0(0)	0(0)
11	МБОУ «Базовая Павловская СОШ»	0(0)	0(0)	0(0)	0(0)	0(0)	0(0)
	Ореховогорский филиал МБОУ «Базовая Павловская СОШ»	0(0)	0(0)	0(1)	0(1)	0(0)	0(0)
12	МБОУ «Рябковская СОШ»	0(0)	0(0)	1(1)	1(1)	0(0)	0(0)
13	МБОУ «Сультмашинская ООШ»	0(0)	0(0)	0(0)	0(0)	0(0)	0(0)
14	МБОУ «Труновская ООШ»	0(0)	0(0)	1(0)	1(0)	0(0)	0(0)
15	МБОУ «Трушниковская ООШ»	0(0)	0(0)	2(2)	1(2)	1(1)	1(5)
	СП «Таушинская школа» МБОУ «Трушниковская ООШ»	0(1)	0(2)	0(0)	0(0)	0(0)	0(0)
итого		2(8)	5(8)	39(34)	33(30)	8(11)	8(16)

13.8. Информация о состоянии преступности среди несовершеннолетних в Чернушинском городском округе за 2020-2021 учебный год

По итогам 2020-2021 учебного года в районе по линии несовершеннолетних расследовано 2 преступления (в прошлом учебном году – 8).

Квалификация преступлений – преступления, совершенные несовершеннолетними, в этом учебном году квалифицируются следующим образом: по статье УК РФ – 158 «Тайное хищение чужого имущества», по статье УК РФ - 166 «Неправомерное завладение автомобилем или иным транспортным средством без цели хищения». В прошлом году совершенные преступления квалифицировались по статье УК РФ – УК РФ – 158 «Тайное хищение чужого имущества», по статье УК РФ – 161 «Грабеж», по статье УК РФ - 166 «Неправомерное завладение автомобилем или иным транспортным средством без цели хищения».

За прошедший учебный год совершено 39 правонарушений, 33 участника, (прошлый год – 34 правонарушения, 30 участников).

Ст.20.20 КоАП РФ. Потребление (распитие) алкогольной продукции в запрещенных местах либо потребление наркотических средств или психотропных веществ, новых потенциально опасных психоактивных веществ или одурманивающих веществ в общественных местах – 3.

Ст.20.21 КоАП РФ. Появление на улицах, стадионах, в скверах, парках, в транспортном средстве общего пользования, в других общественных местах в состоянии опьянения, оскорбляющем человеческое достоинство и общественную нравственность – 4.

Ст.20.22 КоАП РФ. Нахождение в состоянии опьянения несовершеннолетних, потребление (распитие) ими алкогольной и спиртосодержащей продукции либо потребление ими наркотических средств или психотропных веществ, новых потенциально опасных психоактивных веществ или одурманивающих веществ – 30.

Ст.6.1.1 КоАП РФ. Побои – 2.

За этот же период совершено 8 ООД (прошлый год – 11), которые совершили 8 несовершеннолетних (прошлый год – 16).

На учете в ПДН состоит 85 подростков, из них: 12 несовершеннолетних не подлежащих уголовной ответственности вследствие не достижения возраста; за употребление спиртных напитков – 35 несовершеннолетних; совершивших административные правонарушения до возраста привлечения к административной ответственности – 33 человека, в т.ч. 14 – за употребление спиртных напитков до 16 лет; за употребление ПАВ – 0; за совершение антиобщественных действий (самовольные уходы из дома) – 4, судимых несовершеннолетних – 2. На учет поставлено 43 несовершеннолетних.

В течение первого полугодия 2021 года за различные правонарушения в Отдел доставлено 12 детей. Выявлено 18 несовершеннолетних, находящихся в социально-опасном положении, из них 6 помещены в ГБУЗ ПК «Чернушинская РБ», 12 – в ЦПД г. Чайковский.

Состоит на учёте 6 групп несовершеннолетних с преступной и антиобщественной направленностью, куда входят 16 несовершеннолетних (в 2020 году – 8 групп, 19 несовершеннолетних).

Инспекторами ПДН составлено 279 административных протокола (в 2020 году – 370). Из них на родителей – 214, на несовершеннолетних – 23, исполнено заявлений и сообщений граждан – 311 (в 2020 году – 302).

Исходя из проведенного анализа состояния преступности среди несовершеннолетних на территории Чернушинского городского округа, Отдел МВД России по Чернушинскому городскому округу считает необходимым, в целях устранения причин и условий, способствующих совершению преступлений и правонарушений обучающимися, охватить максимальным участием несовершеннолетних, в том числе учетных категорий в межведомственных мероприятиях, таких как «Волшебный мяч» и т.д.; в летнюю оздоровительную кампанию охватить 100% всех учащихся. Совместно с субъектами профилактики провести индивидуально-профилактическую работу с участниками групп несовершеннолетних с преступной и антиобщественной направленностью, направленную на разобшение и переориентацию групп, а также с целью психологического изучения подростковых групп педагогами-психологами, в том числе мониторинга социальных сетей участников групп.

13.9. Количество детей Группы риска социально опасного положения (школы)

№ п/п	ОО	Кол-во на 01.01.2021	Поставлено в 2021	Всего снято в 2021	В т.ч. по положительной реабилитации	В т.ч. переход в СОП	На 01.07.2021
1	МБОУ «СОШ № 1»	31	26	13	13	0	44
2	МАОУ «СОШ №2»	22	34	36	31	0	20
3	МБОУ «СОШ №5»	22	16	20	19	0	18
4	МАОУ «Гимназия»	6	18	13	12	0	11
5	МБОУ «Кадетская школа»	18	8	9	9	0	17
6	МБОУ «Ананьинская ООШ»	7	0	3	3	0	4
7	МБОУ «Базовая Павловская СОШ»	19	6	18	12	5	7
8	МБОУ «Бродовская ООШ»	22	3	18	15	0	7
9	МБОУ «Деменёвская СОШ»	7	1	5	4	0	3
10	МБОУ «Етышинская СОШ»	14	1	4	4	0	11
11	МБОУ «Рябковская СОШ»	15	15	5	5	0	25
12	МБОУ «СКШИ VIII вида»	9	12	5	3	1	16
13	МБОУ «Сульмашинская ООШ»	13	0	7	6	0	6
14	МБОУ «Труновская ООШ»	20	3	6	5	0	17
15	МБОУ «Трушниковская ООШ»	25	15	15	14	0	25
	Итого	250	158	177	155	6	231

13.10. Количество детей Группы риска социально опасного положения (д/сады)

№ п/п	ОО	Кол-во на 01.01.2021	Поставлено в 2021	Всего снято в 2021	В т.ч. по положительной реабилитации	В т.ч. переход в СОП	На 01.07.2021
1	МАДОУ «Детский сад №4»	2	2	0	0	0	4
2	МАДОУ «ЦРР-детский сад №7»	4	6	3	3	0	7
3	МБДОУ «ЦРР-детский сад №8»	6	3	4	4	0	5
4	МБДОУ «ЦРР-детский сад №9»	5	1	3	3	0	3
5	МБДОУ «Детский сад №12»	7	10	7	7	0	10
6	МБДОУ «Детский сад №13»	4	6	5	3	2	5
7	МБДОУ «ЦРР-детский сад №14»	1	1	1	1	0	1
8	МБДОУ «ЦРР-детский сад №15»	5	3	3	3	0	5
	Итого	34	32	26	24	2	40

XIV. ОБЪЕМ ФИНАНСОВОГО ОБЕСПЕЧЕНИЯ

14.1. Объем финансового обеспечения (Управление образования)

Наименование показателя (направление расхода)	Ассигнования 2020 г., тыс. руб.	Расход за 2020 г., тыс. руб.	Ассигнования на 2021 г., тыс. руб.	Расход за 1 полугодие 2021 г., тыс. руб.
ВСЕГО:	875 190	848 749	869 830	582 718
- местные	164 858	159 133	160 596	100 528
- краевые	682 649	665 454	632 814	437 336
- федеральные	27 683	24 162	76 420	44 854
из них краевые:				
- организация отдыха и оздоровления детей	7 506	2 159	11 935	9 485
- реализация программ развития преобразованных муниципальных образований	16 652	15 958	11 226	2 552
- оснащение оборудованием образовательных организаций, реализующих программы дошкольного образования	520	520	520	520
- единая субвенция на выполнение отдельных полномочий в сфере образования для ДООУ	287 930	283 271	267 333	184 691
- единая субвенция на выполнение отдельных полномочий в сфере образования для общеобразовательных учреждений	344 590	339 433	327 353	235 353
- предоставление мер социальной поддержки педагогическим работникам по оплате коммунальных услуг	4 984	4 690	5 118	3 375
из них федеральные:				
- на организацию бесплатного горячего питания обучающихся, получающих начальное общее образование	17 651	14 758	44 438	22 642
- на ежемесячное денежное вознаграждение за классное руководство педагогическим работникам	10 032	9 404	31 982	22 212

14.2. Объём финансового обеспечения муниципального задания

Наименование показателя (направление расхода)	Ассигнования 2020 г., тыс. руб.	Расход за 2020 г., тыс. руб.	Ассигнования на 2021 г., тыс. руб.	Расход за 1 полугодие 2021 г., тыс. руб.
ВСЕГО местный бюджет	93 961	93 961	93 911	59 902
в том числе:				
общеобразовательные организации	49 990	49 990	49 007	32 398
дошкольные образовательные организации	40 429	40 429	40 638	24 945
МБУ ДПО «Межшкольный методический центр»	4 003	4 003	4 266	2 559
из общеобразовательных организаций:				
городская местность	17 777	17 777	16 916	11 144
сельская местность	32 213	32 213	32 091	21 254
из дошкольных образовательных организаций:				
городская местность	25 750	25 750	25 984	16 022
сельская местность	14 679	14 679	14 654	8 923

14.3. Средняя заработная плата

Категории работников	План на 2020 г., руб.	Факт 2020 г., руб.	План на 2021 г., руб.	Факт за 6 месяцев 2021 г., руб.
Дошкольные образовательные учреждения				
АУП	50 676	59 193	51 715	60 750
Педагогические работники	27 500	27 524	30 363	31 778
Иной персонал	15 742	16 130	16 135	16 068
Общеобразовательные учреждения				
АУП	41 485	46 562	46 757	56 269
Педагогические работники	30 706	30 679	31 378	41 581
Иной персонал	16 106	17 087	17 087	19 101